






DRUMMONDVILLE



ÉTATS FINANCIERS 2017





À notre avis, les états financiers donnent, dans tous leurs aspects significatifs, une image fidèle de la situation financière de la Ville de Drummondville au 31 décembre 2017 ainsi que des résultats de ses activités, de la variation de ses actifs financiers nets (de sa dette nette) et de ses flux de trésorerie pour l'exercice terminé à cette date, conformément aux Normes comptables canadiennes pour le secteur public.

OPINION DE L'AUDITEUR INDÉPENDANT



**EXCÉDENT DE
FONCTIONNEMENT
DE L'EXERCICE**

**LA VILLE DE
DRUMMONDVILLE
DÉPOSE LES ÉTATS
FINANCIERS
DÉMONTRANT
UN SURPLUS DE**

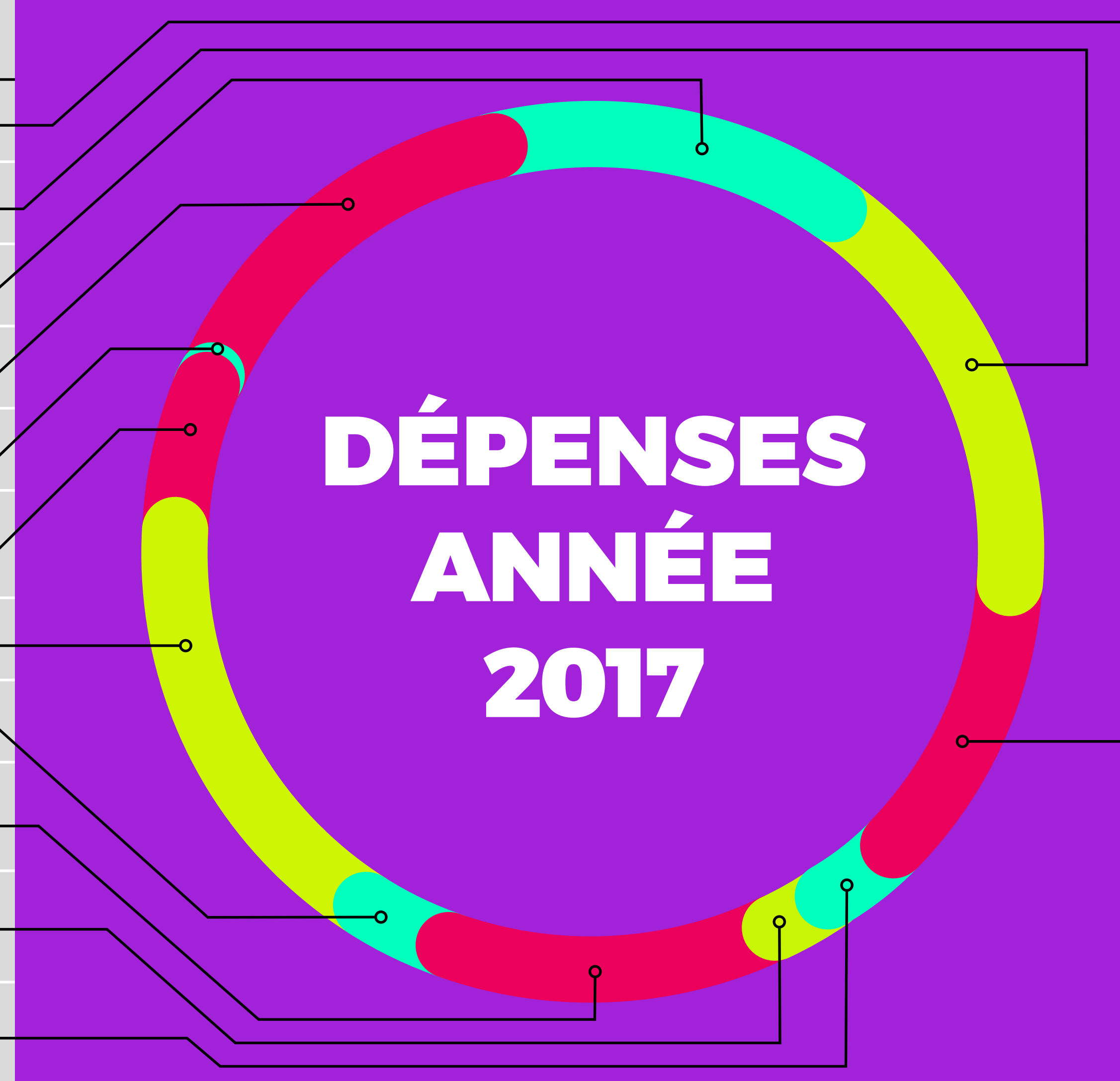
3 494 725 \$



REVENUS ANNÉE 2017

	Budget 2017	Revenus réels
Taxes	89,2 M \$	89 690 738 \$
Compensations tenant lieu de taxes	4 M \$	4 082 419 \$
Transferts	4,1 M \$	3 655 374 \$
Services rendus	5,5 M \$	6 485 121 \$
Imposition de droits	2,5 M \$	5 010 602 \$
Amendes et pénalités	1,8 M \$	1 711 261 \$
Intérêts	0,5 M \$	733 872 \$
Autres revenus	0,3 M \$	5 824 980 \$
Affectations	2 M \$	530 790 \$
TOTAL	109,9 M \$	117 725 157 \$

Dépenses réelles	Budget 2017	
11 700 860 \$	12,1 M \$	Administration générale
18 514 996 \$	18 M \$	Sécurité publique
15 159 043 \$	14,8 M \$	Transport
16 164 353 \$	16 M \$	Hygiène du milieu
294 801 \$	0,3 M \$	Santé et bien-être
6 338 499 \$	6,4 M \$	Aménagement, urbanisme et développement
18 460 245 \$	18,3 M \$	Loisirs et culture
4 069 103 \$	3,9 M \$	Frais de financement
13 073 785 \$	14,1 M \$	Remboursement de la dette à long terme
2 452 659 \$	2,5 M \$	Affectations - fonds de roulement
8 002 088 \$	3,5 M \$	Affectations - activités d'investissement
114 230 432 \$	109,9 M \$	TOTAL
3 494 725 \$	-	Excédent de fonctionnement



LES DÉPENSES PAR UNITÉ D'ÉVALUATION SE CHIFFRENT À 3 853 \$ COMPARATIVEMENT À 4 775 \$, SELON LE PLUS RÉCENT PROFIL FINANCIER (2017) PUBLIÉ PAR LE MAMOT POUR NOTRE CLASSE DE POPULATION – 5 302 \$ POUR L'ENSEMBLE DU QUÉBEC.

INVESTISSEMENTS

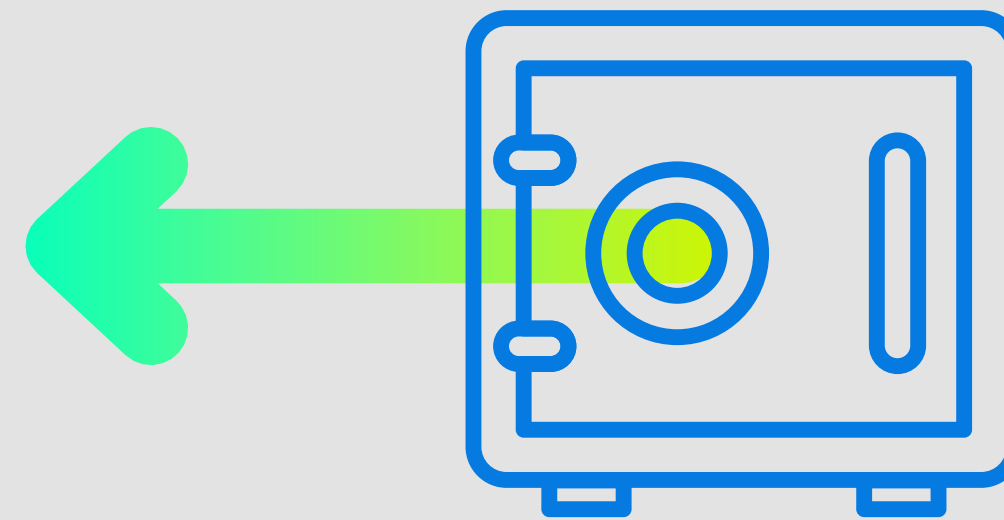
2017

PRINCIPAUX PROJETS


Construction de la Bibliothèque publique de Drummondville 13,4 M\$	Modernisation du surpresseur de Saint-Nicéphore 4,5 M\$	Achat du terrain de la <i>Fortissimo</i> 3,2 M\$	Parc industriel <i>Vitrine 55</i> 1,9 M\$
Travaux d'infrastructures, d'aqueduc, d'égout et de voirie dans les différents secteurs de la ville 13,7 M\$	Phase 2 des travaux de réfection et d'agrandissement de l'Aéroport de Drummondville 3,8 M\$	Édifices, équipements et machineries 3,1 M\$	Aménagement et amélioration des parcs, terrains de jeux et espaces verts 1,6 M\$

TOTAL DES INVESTISSEMENTS

47,2 M\$



Investissements à la charge de la Ville de Drummondville
31 M\$



Subventions ou investissements d'un tiers
16,2 M\$

ENDETTEMENT NET À LONG TERME



	2017 ⁽¹⁾	2016 ⁽¹⁾
DETTE À L'ENSEMBLE DES CONTRIBUABLES	96,8 M \$	89,2 M \$
DETTE DE SECTEUR (UNE PARTIE DES CONTRIBUABLES)	18 M \$	18 M \$
DETTE TOTALE NETTE À LONG TERME	114,8 M \$	107,2 M \$

(1) Ne tient pas compte du projet du Campus de l'UQTR à Drummondville qui est à la charge d'un tiers

Pourcentage (%) sur l'évaluation foncière
Par unité d'évaluation

STATISTIQUE
DRUMMONDVILLE

1,55 %
3 929 \$

STATISTIQUE
CLASSE
POPULATION*

2,13 %
6 265 \$

STATISTIQUE
POUR TOUT
LE QUÉBEC*

2,05 %
5 865 \$

* Selon le plus récent profil financier (2017) publié par le MAMOT

EXCÉDENT DE FONCTIONNEMENT

NON AFFECTÉ

EXCÉDENT DE FONCTIONNEMENT - NON AFFECTÉ

(Inclut le surplus de l'exercice 2017 de 3 494 725 \$)

6 036 140 \$

AFFECTATIONS

SURPLUS ACCUMULÉ AFFECTÉ AU REMBOURSEMENT DE LA DETTE À LONG TERME

(600 000 \$)

SURPLUS ACCUMULÉ AFFECTÉ AUX SPORTS ET LOISIRS

(500 000 \$)

AUGMENTATION DU CAPITAL AUTORISÉ AU FONDS DE ROULEMENT

(1 000 000 \$)

SOLDE

3 936 140 \$

3,5 % du budget 2018

AFFECTÉ

SURPLUS AFFECTÉS PAR SECTEUR

1 220 453 \$

BUDGET 2018

(Provision pour écart budgétaire en raison d'une variation de la croissance économique)

1 300 000 \$

REDEVANCES À L'ENFOUISSEMENT

700 882 \$

MAINTIEN D'ACTIFS

763 996 \$

REMBOURSEMENT DE LA DETTE À LONG TERME

900 000 \$

JEUX DU QUÉBEC

91 782 \$

Principaux fonds réservés et revenus reportés

Fonds de roulement (Capital autorisé à 19,4 M \$ au 31 décembre 2017)	4 174 595 \$
Fonds parcs et terrains de jeux	77 020 \$
Fonds local - Réfection et entretien de certaines voies publiques	521 993 \$