





# DRUMMONDVILLE



## ÉTATS FINANCIERS 2019





À notre avis, les états financiers donnent, dans tous leurs aspects significatifs, une image fidèle de la situation financière de la Ville de Drummondville au 31 décembre 2019, ainsi que des résultats de ses activités, de la variation de ses actifs financiers nets (de sa dette nette) et de ses flux de trésorerie pour l'exercice terminé à cette date, conformément aux Normes comptables canadiennes pour le secteur public.

# OPINION DE L'AUDITEUR INDÉPENDANT



**EXCÉDENT DE  
FONCTIONNEMENT  
DE L'EXERCICE**

**LA VILLE DE  
DRUMMONDVILLE  
DÉPOSE LES ÉTATS  
FINANCIERS  
DÉMONTRANT  
UN SURPLUS DE**



2 849 504 + \$ (1)

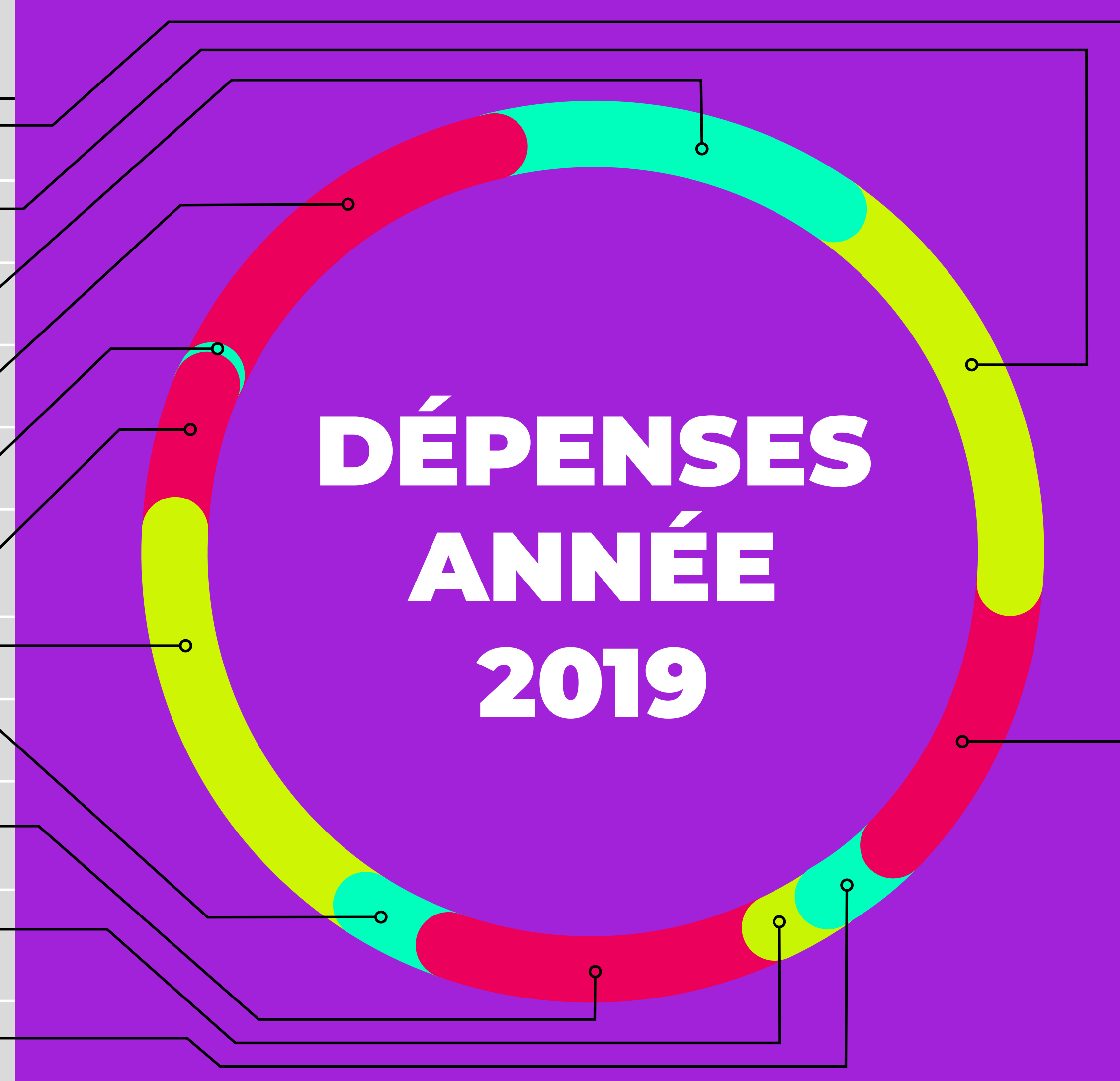
(1) Excluant la variation de 934 576\$ de l'appropriation des avantages sociaux futurs.

# REVENUS ANNÉE 2019

	Budget 2019	Revenus réels
Taxes	<b>97,8 M\$</b>	98 177 029 \$
Compensations tenant lieu de taxes	<b>4,2 M\$</b>	4 663 897 \$
Transferts	<b>3,3 M\$</b>	4 522 462 \$
Services rendus	<b>6,1 M\$</b>	7 024 841 \$
Imposition de droits	<b>3 M\$</b>	5 601 028 \$
Amendes et pénalités	<b>1,8 M\$</b>	1 955 368 \$
Intérêts	<b>0,5 M\$</b>	839 974 \$
Autres revenus	<b>0,7 M\$</b>	2 826 763 \$
Affectations <sup>(1)</sup>	<b>1,5 M\$</b>	173 926 \$
<b>TOTAL</b>	<b>118,9 M\$</b>	<b>125 785 288 \$</b>

(1) Excluant la variation de 934 576 \$ de l'appropriation des avantages sociaux futurs.

Dépenses réelles	Budget 2019	
13 158 123 \$	<b>13,5 M\$</b>	Administration générale
19 407 691 \$	<b>18,8 M\$</b>	Sécurité publique
17 214 545 \$	<b>15,7 M\$</b>	Transport
17 997 575 \$	<b>17,8 M\$</b>	Hygiène du milieu
270 809 \$	<b>0,3 M\$</b>	Santé et bien-être
7 554 259 \$	<b>7,7 M\$</b>	Aménagement, urbanisme et développement
19 654 014 \$	<b>19,6 M\$</b>	Loisirs et culture
4 933 107 \$	<b>4,5 M\$</b>	Frais de financement
15 029 872 \$	<b>14,1 M\$</b>	Remboursement de la dette à long terme
2 904 535 \$	<b>2,9 M\$</b>	Affectations – fonds de roulement
4 811 254 \$	<b>4 M\$</b>	Affectations – activités d'investissement
<b>122 935 784 \$</b>	<b>118,9 M\$</b>	<b>TOTAL</b>
2 849 504 \$ <sup>(1)</sup>	—	Excédent de fonctionnement



**LES DÉPENSES PAR UNITÉ D'ÉVALUATION SE CHIFFRENT À 3 937 \$ COMPARATIVEMENT À 4 920 \$, SELON LE PLUS RÉCENT PROFIL FINANCIER (2019) PUBLIÉ PAR LE MAMH\* POUR DES VILLES COMPARABLES — 5 460 \$ POUR L'ENSEMBLE DU QUÉBEC.**

(1) Excluant la variation de 934 576 \$ de l'appropriation des avantages sociaux futurs.

\* Ministère des Affaires municipales et de l'Habitation

# INVESTISSEMENTS

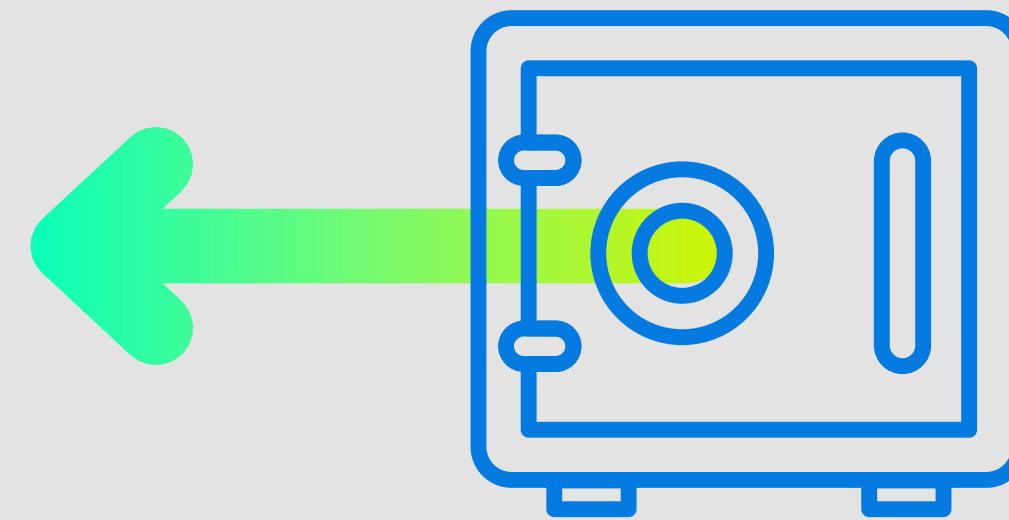
## 2019

### PRINCIPAUX PROJETS

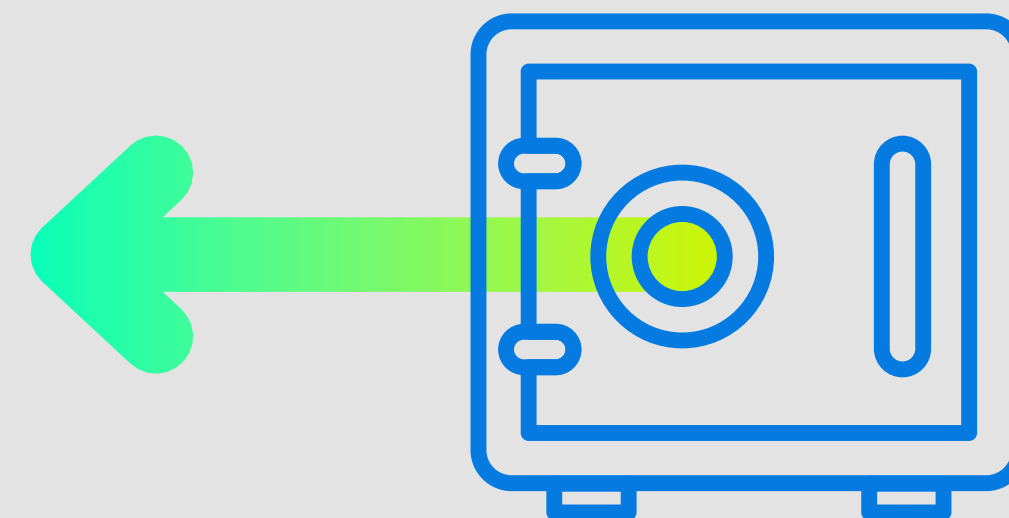
Revitalisation intégrée urbaine (RIU) quartier Saint-Joseph <b>3,4 M \$</b>	Construction de la promenade Rivia <b>2,8 M \$</b>	Réfection du boulevard Saint-Joseph <b>2,7 M \$</b>	Réfection du chemin du Golf <b>1,6 M \$</b>
Réfection du boulevard Allard <b>1,5 M \$</b>	Réfection de la rue Lindsay <b>1,5 M \$</b>	Réfection de la piscine Woodyatt <b>1,5 M \$</b>	Élaboration du guichet unique aux citoyens <b>500 000 \$</b>

## TOTAL DES INVESTISSEMENTS

42,5 M \$



Investissements à la charge de la Ville de Drummondville  
**28,8 M \$**



Subventions ou investissements d'un tiers  
**13,7 M \$**

# ENDETTEMENT NET À LONG TERME



	2019 <sup>(1)</sup>	2018 <sup>(1)</sup>
DETTE À L'ENSEMBLE DES CONTRIBUABLES	118,7 M\$	107,8 M\$
DETTE DE SECTEUR (UNE PARTIE DES CONTRIBUABLES)	18,6 M\$	18,7 M\$
<b>DETTE TOTALE NETTE À LONG TERME</b>	<b>137,3 M\$</b>	<b>126,5 M\$</b>

(1) Ne tient pas compte du projet du Campus Drummondville de l'Université du Québec à Trois-Rivières qui est à la charge d'un tiers et de la quote-part de la MRC de Drummond pour la Forêt Drummond.

**Pourcentage (%) sur l'évaluation foncière**  
Par unité d'évaluation

STATISTIQUE  
DRUMMONDVILLE

**1,79 %**  
4 646 \$

STATISTIQUE  
CLASSE  
POPULATION\*

**2,20 %**  
6 748 \$

STATISTIQUE  
POUR TOUT  
LE QUÉBEC\*

**2,17 %**  
6 455 \$

\* Selon le plus récent profil financier (2019) publié par le ministère des Affaires municipales et de l'Habitation

# EXCÉDENT DE FONCTIONNEMENT

## NON AFFECTÉ

### EXCÉDENT DE FONCTIONNEMENT - NON AFFECTÉ

(Inclut le surplus de l'exercice 2019  
de 2 849 504 \$) <sup>(1)</sup>

**7 077 517 \$**

## AFFECTATIONS

### AUGMENTATION DU CAPITAL AUTORISÉ AU FONDS DE ROULEMENT

**(1 000 000 \$)**

### SURPLUS ACCUMULÉ AFFECTÉ - ATTRACTION DE MAIN-D'ŒUVRE

**(220 000 \$)**

### SURPLUS ACCUMULÉ AFFECTÉ - ACHAT DE TERRAINS - DÉVELOPPEMENT ÉCONOMIQUE

**(500 000 \$)**

## SOLDE

**5 357 517 \$**

4,2% du budget 2020

## AFFECTÉ

### SURPLUS AFFECTÉS PAR SECTEUR

**163 944 \$**

### BUDGET 2020

(Provision pour écart budgétaire en  
raison d'une variation de la croissance  
économique)

**1 300 000 \$**

### REDEVANCES À L'ENFOUISSEMENT

**1 081 079 \$**

### MAINTIEN D'ACTIFS

**1 637 812 \$**

### REMBOURSEMENT DE LA DETTE À LONG TERME

**300 000 \$**

### SPORTS ET LOISIRS

**971 786 \$**

(1) Excluant la variation de 934 576 \$ de l'appropriation des avantages sociaux futurs.



# Réserve financière, fonds réservés et principaux revenus reportés

<b>Réserve financière - Conditions météorologiques</b>	<b>202 884 \$</b>
<b>Fonds de roulement</b> (Capital autorisé à 21,4 M\$ au 31 décembre 2019)	<b>4 792 297 \$</b>
<b>Fonds parcs et terrains de jeux</b>	<b>179 980 \$</b>
<b>Fonds local - Réfection et entretien de certaines voies publiques</b>	<b>713 000 \$</b>