



BUDGET DE FONCTIONNEMENT 2024

DRUMMONDville
Capitale du développement

MOT DE LA MAIRESSE

Chères citoyennes, chers citoyens,

C'est avec fierté que je vous présente les orientations budgétaires de la Ville de Drummondville pour l'année 2024.

Je suis extrêmement reconnaissante du rigoureux travail que l'équipe du conseil municipal a réalisé au cours des derniers mois pour proposer un budget sérieux et responsable tout en minimisant l'impact sur le portefeuille des contribuables.

Avec mes collègues élus, dont je salue l'engagement et le professionnalisme dans la réalisation de cet exercice budgétaire, ce fut d'ailleurs notre principale préoccupation : protéger les finances des familles tout en assurant la qualité des services que la Ville offre à la population.

Ce souci constant de nous assurer de respecter les finances des Drummondvilloises et des Drummondvillois se reflète dans les décisions que nous avons prises.

J'adresse de sincères remerciements à notre directeur général, M. Francis Adam, ainsi qu'à tous les services municipaux impliqués dans cet exercice à la fois complexe et délicat. J'ai une pensée particulière pour l'équipe du Service des finances de notre trésorier, M. Benoit Carignan, pour tout l'accompagnement offert. Quel beau travail d'équipe !

Je vous invite, si vous le souhaitez, à retrouver plus de détails entourant le budget de fonctionnement 2024 et le Programme triennal d'immobilisations 2024-2025-2026, incluant le budget d'investissement 2024, sur notre site Web, au drummondville.ca.

Bonne lecture.

Stéphanie Lacoste

Mairesse de Drummondville



VOTRE CONSEIL MUNICIPAL



M. Marc-André Lemire
DISTRICT 1



M. Alexandre Desbiens
DISTRICT 2



M^{me} Catherine Lassonde
DISTRICT 3



M^{me} Carole Léger
DISTRICT 4



M^{me} Sarah Saint-Cyr Lanoie
DISTRICT 5



M. Jean-Philippe Tessier
DISTRICT 6



M^{me} Isabelle Duchesne
DISTRICT 7



M. Yves Grondin
DISTRICT 8



M^{me} Julie Létourneau
DISTRICT 9



M. Mario Sévigny
DISTRICT 10



M. Daniel Pelletier
DISTRICT 11



M^{me} Cathy Bernier
DISTRICT 12

MISSION

Offrir un milieu de vie où toutes et tous peuvent s'épanouir.

VISION

Attrayante et rayonnante, Drummondville est une source de fierté pour sa population grâce à son positionnement, à son dynamisme et à la beauté de son territoire.

VALEURS

L'OUVERTURE

Être à l'écoute et faire preuve de transparence envers l'ensemble de nos parties prenantes, avec un souci d'accessibilité, d'inclusion et d'équité.

LA CRÉATIVITÉ

Améliorer constamment nos façons de faire.

L'EXCELLENCE

Se surpasser quotidiennement afin d'offrir des services de qualité et adaptés aux besoins de notre population et à ceux de nos partenaires.

L'ENGAGEMENT

Mettre les intérêts de la collectivité et de la planète au cœur de toutes nos actions.

EN BREF

**BAISSE
HISTORIQUE
DU TAUX DE LA TAXE
FONCIÈRE
RÉSIDENTIELLE**

-0,27 \$
du 100 \$ d'évaluation

Taxe foncière
résidentielle

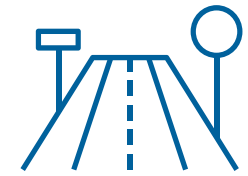
0,573 \$
du 100 \$ d'évaluation

BUDGET ÉQUILIBRÉ DE
164,9 M\$



« RÉSERVE FINANCIÈRE
RÉSEAU ROUTIER,
MOBILITÉ ET TRANSPORTS »
0,029 \$

du 100 \$
d'évaluation
résidentielle



10 M\$

immobilisations payées
comptant à même le budget



Hausse des
tarifications de services
limitée à

1,5 %



Dépôt d'un nouveau rôle
d'évaluation foncière



+ 49,7 %
(moyenne résidentielle)

Charge
fiscale
moyenne des
logements



**25 % PLUS BASSE
QUE LES VILLES
COMPARABLES**

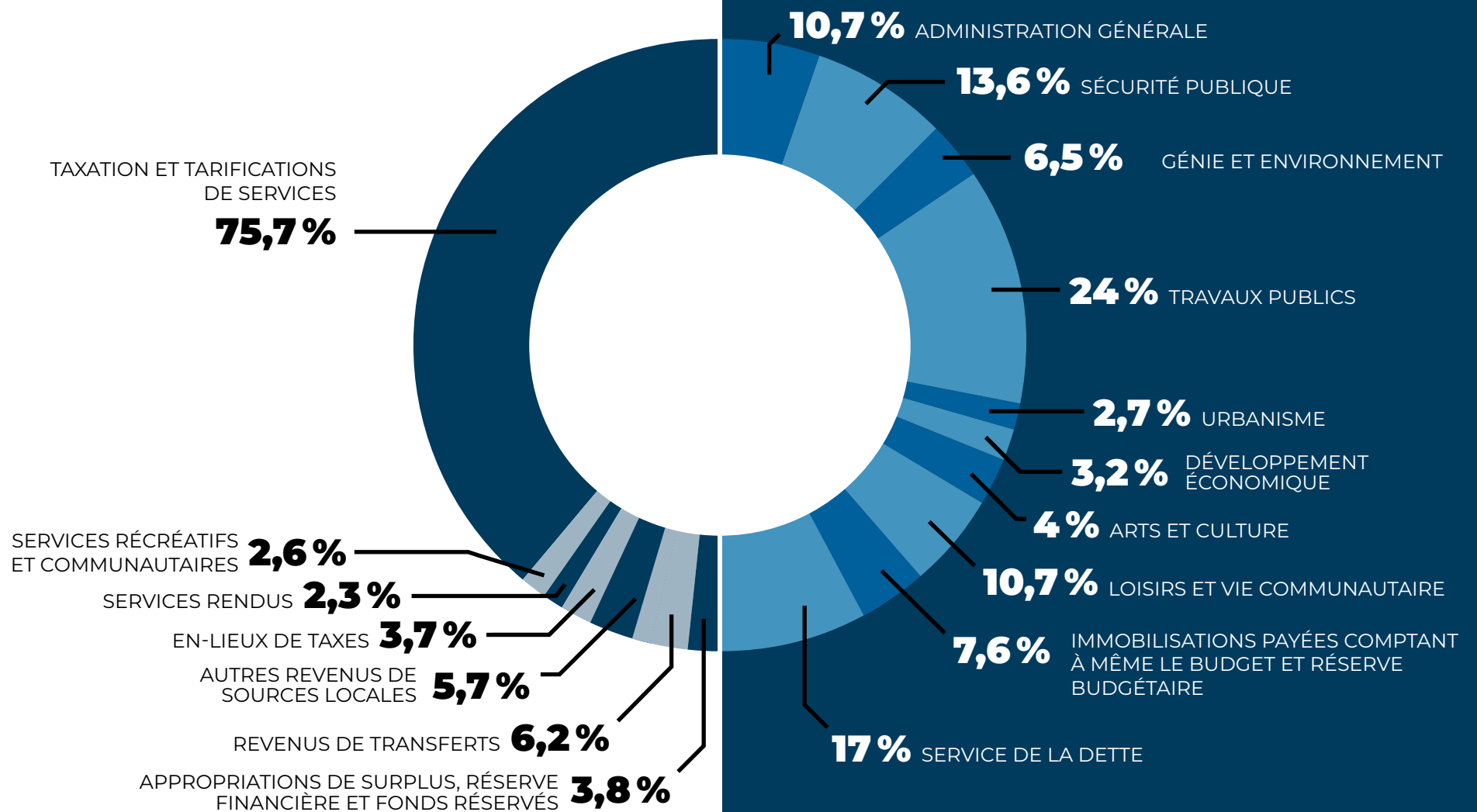
Endettement total
net à long terme

**20 % PLUS
BAS QUE
LES VILLES
COMPARABLES**



REVENUS 164,9 M\$

DÉPENSES 164,9 M\$



REVENUS

164,9 M\$



**TAXATION
ET TARIFICATIONS
DE SERVICES**

124,8 M\$

75,7 %
des revenus

2,6 %
des revenus

4,3 M\$

SERVICES RÉCRÉATIFS
ET COMMUNAUTAIRES



2,3 %
des revenus

3,7 M\$

SERVICES
RENDUS





EN-LIEUX DE TAXES

6,2 M\$

3,7 %
des revenus



AUTRES REVENUS DE SOURCES LOCALE

9,4 M\$

5,7 %
des revenus



REVENUS DE TRANSFERTS

10,2 M\$

6,2 %
des revenus



APPROPRIATIONS DE SURPLUS, RÉSERVE FINANCIÈRE ET FONDS RÉSERVÉS

6,3 M\$

3,8 %
des revenus

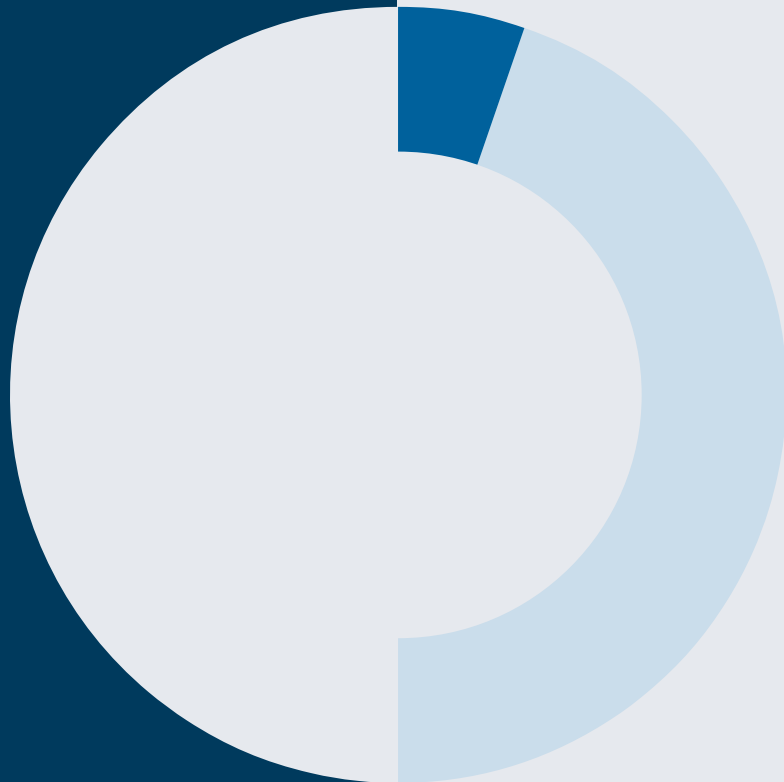
DÉPENSES
164,9 M\$

ADMINISTRATION
GÉNÉRALE

10,7 %
des dépenses

17,6 M\$

DÉPENSES SIGNIFICATIVES



Finances,
approvisionnement
et technologies de
l'information

5,7 M\$

Direction générale,
capital humain,
communications,
développement et
relations avec le milieu

4,3 M\$

Affaires juridiques,
cour municipale
et greffe

2,4 M\$



SÉCURITÉ PUBLIQUE

13,5 %
des dépenses

22,3 M\$

DÉPENSES SIGNIFICATIVES

Sûreté du Québec
14,3 M\$

Sécurité incendie et
sécurité civile
7,6 M\$

URBANISME

2,7 %
des dépenses

4,4 M\$

DÉPENSE SIGNIFICATIVE

Programmes de
subventions urbaines
1 M\$

TRAVAUX

PUBLICS



24 %
des dépenses

39,6 M\$

DÉPENSES SIGNIFICATIVES

Déneigement
8,7 M \$

Gestion des matières
résiduelles
7,9 M \$

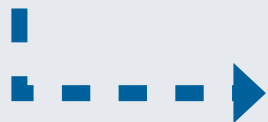
Entretien des édifices
5,6 M \$

Voirie
5,4 M \$

Ateliers mécaniques
3,7 M \$

Parcs et espaces verts
3,1 M \$

Entretien des réseaux
d'aqueduc et d'égouts
2,7 M \$



SERVICE DE
LA DETTE

17 %

des dépenses

28 M\$



IMMOBILISATIONS
PAYÉES COMPTANT
À MÊME LE BUDGET
ET RÉSERVE BUDGÉTAIRE

7,6 %

des dépenses

12,6 M\$

ARTS ET
CULTURE

4,1 %
des dépenses

6,7 M\$

DÉPENSES
SIGNIFICATIVES

Bibliothèque publique
3 M\$

Subventions à divers
organismes culturels
2,9 M \$

DÉVELOPPEMENT ÉCONOMIQUE

3,2 %
des dépenses

5,3 M\$

DÉPENSES SIGNIFICATIVES

Société de développement
économique de
Drummondville
4,4 M\$

Contribution à l'Office
d'habitation Drummond
625 000 \$



LOISIRS ET
VIE COMMUNAUTAIRE

10,7 %
des dépenses

17,7 M\$

DÉPENSES SIGNIFICATIVES

Subventions à
divers organismes
communautaires,
sportifs et de loisirs

6,2 M \$

Transport en commun
et transport adapté

4,8 M \$

Aré纳斯 et
patinoires

2,5 M \$

GÉNIE ET
ENVIRONNEMENT

6,5 %
des dépenses

10,7 M\$

DÉPENSES
SIGNIFICATIVES

Usine de traitement
de l'eau potable

4,6 M \$

Usine de traitement
des eaux usées

3,2 M \$

Service de
l'environnement

1,2 M \$

TAXATION ET TARIFICATIONS

TAXES FONCIÈRES

Immeubles
résidentiels

0,573 \$

PAR TRANCHE DE 100 \$ D'ÉVALUATION

Immeubles
commerciaux

d'une valeur de 5 M\$ et moins

1,618 \$

PAR TRANCHE DE 100 \$ D'ÉVALUATION

Immeubles
commerciaux

d'une valeur de plus de 5 M \$

1,768 \$

PAR TRANCHE DE 100 \$ D'ÉVALUATION

Immeubles
industriels

d'une valeur de 5 M \$ et moins

1,542 \$

PAR TRANCHE DE 100 \$ D'ÉVALUATION

Immeubles
industriels

d'une valeur de plus de 5 M \$

1,692 \$

PAR TRANCHE DE 100 \$ D'ÉVALUATION

Immeubles
agricoles

0,572 \$

PAR TRANCHE DE 100 \$ D'ÉVALUATION

Immeubles
forestiers

0,464 \$

PAR TRANCHE DE 100 \$ D'ÉVALUATION

RÉSERVE FINANCIÈRE DÉDIÉE
AU RÉSEAU ROUTIER, À LA
MOBILITÉ ET AUX TRANSPORTS

Immeubles
résidentiels

0,029 \$

PAR TRANCHE DE 100 \$ D'ÉVALUATION

Immeubles
non résidentiels

0,082 \$

PAR TRANCHE DE 100 \$ D'ÉVALUATION

TARIFICATIONS DE SERVICES

Collectes des bacs roulants de matières
résiduelles (recyclage, compost et déchets)



Immeubles 1 à 9 logements

178 \$

PAR UNITÉ
D'OCCUPATION



Immeubles non résidentiels

261 \$

PAR
LOCAL



Immeubles 10 logements et +

154 \$

PAR UNITÉ
D'OCCUPATION



Conteneurs

1433 \$

CHACUN

Eau potable



Résidences
unifamiliales et
multifamiliales

156 \$

PAR UNITÉ D'OCCUPATION



Tarification
de l'eau au
compteur

0 À 5 000 M³

0,393 \$

+ DE 5 000 M³ À 15 000 M³

0,492 \$

+ DE 15 000 M³

0,590 \$

Vidange des fosses
septiques*

132 \$ /année

PAR UNITÉ D'OCCUPATION

*Vidange effectuée tous les deux ans

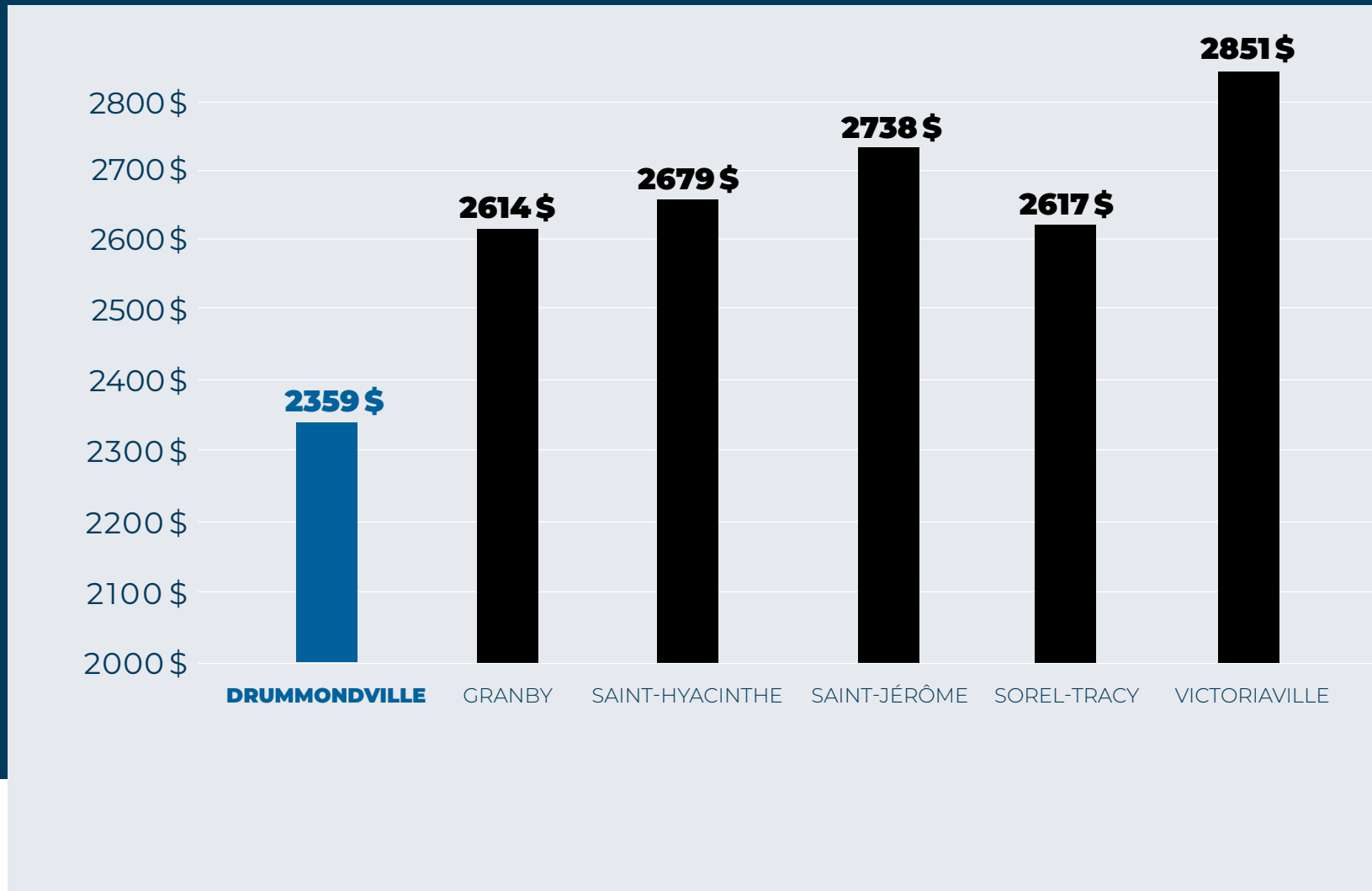
Égouts et
assainissement

118 \$ PAR UNITÉ
D'OCCUPATION

Tarification
au compteur **0,259 \$** /m³

COMPARATIF DES TAXES FONCIÈRES¹ D'UNE RÉSIDENCE MOYENNE PAR MUNICIPALITÉ

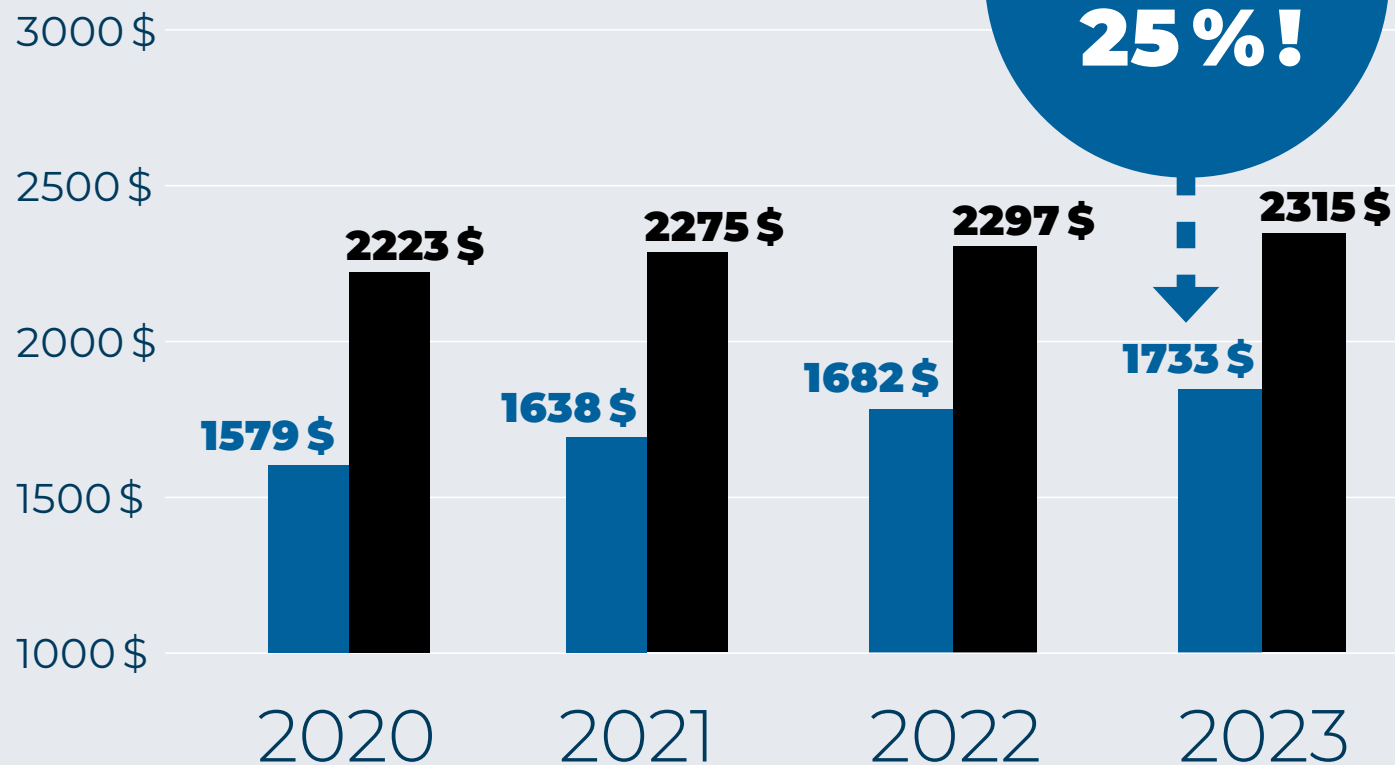
(ANNÉE DE
RÉFÉRENCE
2023)



¹ Incluant les
tarifications de
services

■ Drummondville

■ Moyenne des municipalités de 25 000 à 100 000 habitants (selon le profil financier 2023 publié par le ministère des Affaires municipales et de l'Habitation (MAMH))



CHARGE FISCALE MOYENNE

DES LOGEMENTS

PAR UNITÉ D'OCCUPATION

Drummondville

5901 \$

PAR UNITÉ D'ÉVALUATION

Moyenne des
municipalités
de 25 000 à
100 000 habitants¹

7372 \$

PAR UNITÉ D'ÉVALUATION

UN ÉCART
FAVORABLE DE
PRÈS DE
20%!

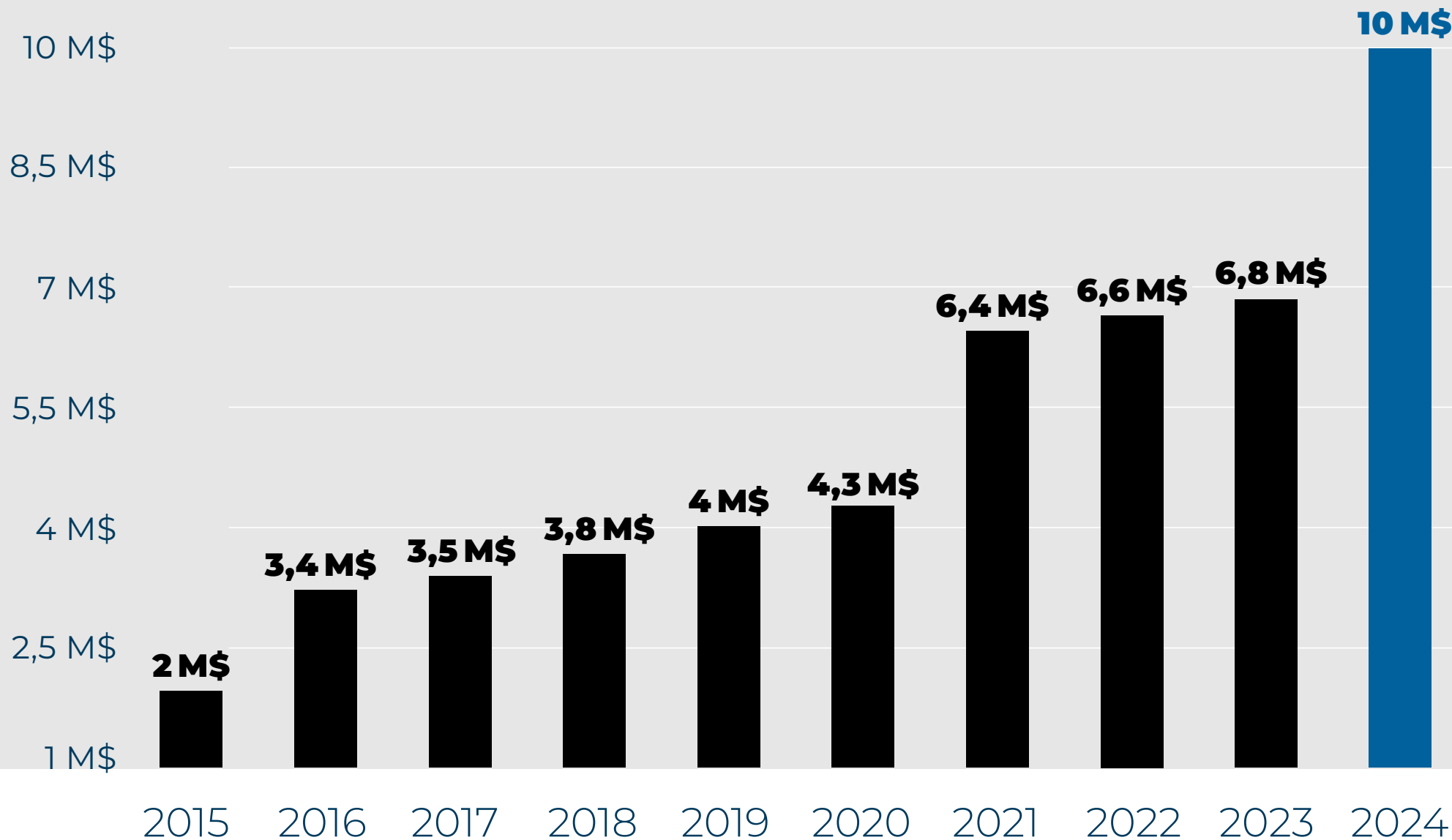
ENDETTEMENT

TOTAL NET

À LONG TERME

(par unité d'évaluation)

¹ Selon le profil financier 2023 publié par le ministère des Affaires municipales et de l'Habitation (MAMH)



PROGRESSION DES IMMOBILISATIONS PAYÉES COMPTANT À MÊME LE BUDGET

ÉTAT DES PRINCIPAUX FONDS

ET SURPLUS (au 30 novembre 2023)

SURPLUS ACCUMULÉ AFFECTÉ



« Logement social et
communautaire »

900 000 \$

SURPLUS ACCUMULÉ AFFECTÉ

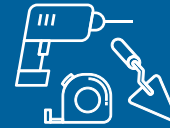


« Développement
économique »

770 000 \$

La bonne santé financière de la Ville lui permet d'offrir à ses citoyennes et à ses citoyens un milieu de vie où toutes et tous peuvent s'épanouir.

SURPLUS ACCUMULÉ AFFECTÉ



« Maintien
d'actifs »

1,1 M\$

SURPLUS ACCUMULÉ AFFECTÉ



« Changement climatique
et environnement »

1 M\$

RÉSERVE FINANCIÈRE



« Conditions
météorologiques »

1,1 M\$




DRUMMONDville
Capitale du développement