



BUDGET DE FONCTIONNEMENT 2025


DRUMMONDville
Capitale du développement

MOT DE LA MAIRESSE

Chères citoyennes, chers citoyens,

J'ai l'honneur de vous présenter les orientations budgétaires de la Ville de Drummondville pour l'année 2025.

Une nouvelle fois, votre équipe municipale, aussi bien les élus que les gestionnaires de votre administration, a démontré un rigoureux sens des responsabilités quant à la gestion de nos deniers publics, et ce, en demeurant agiles et ambitieux pour notre ville. Comme je m'y engage toujours, j'ai tenu à ce que les contribuables soient considérés quant à limiter au minimum leur contribution financière, et ce, même avec les prix qui restent élevés globalement malgré le ralentissement de l'inflation. Nous pouvons être satisfaits que cela se vérifie encore une fois cette année. De plus, Drummondville demeure une ville où offrir des services se fait de manière plus responsable que la moyenne québécoise, alors qu'il en coûte 0,75 \$ à Drummondville pour 1 \$ ailleurs. Une preuve de notre saine et responsable gestion de nos finances et de vos services municipaux.

Au gré de votre lecture des documents budgétaires, vous serez à même de constater que nous

continuons à mettre de l'avant nos infrastructures, notre vigoureux développement économique durable, mais aussi l'environnement, les loisirs et la culture, et ce, pour soutenir la qualité de vie qui fait de Drummondville une communauté prisée.

Je souhaite adresser mes sincères remerciements à notre directeur général, M. Francis Adam, ainsi qu'à tous les services municipaux impliqués dans cet exercice à la fois subtil et structurant. J'adresse un remerciement particulier à l'équipe du Service des finances de notre trésorier, M. Benoit Carignan, pour tout l'accompagnement offert, mais surtout l'expertise fine qui soutient notre travail au service du public.

Je vous invite à découvrir les détails du budget de fonctionnement 2025 et du Programme triennal d'immobilisations 2025-2026-2027, incluant le budget d'investissement 2025, dans ces pages et sur notre site Web, au drummondville.ca.

Bonne lecture !



Stéphanie Lacoste

Mairesse de Drummondville



VOTRE CONSEIL MUNICIPAL



M. Marc-André Lemire
DISTRICT 1



M. Alexandre Desbiens
DISTRICT 2



M^{me} Catherine Lassonde
DISTRICT 3



M^{me} Carole Léger
DISTRICT 4



M^{me} Sarah Saint-Cyr Lanoie
DISTRICT 5



M. Jean-Philippe Tessier
DISTRICT 6



M^{me} Isabelle Duchesne
DISTRICT 7



M. Yves Grondin
DISTRICT 8



M^{me} Julie Létourneau
DISTRICT 9



M. Mario Sévigny
DISTRICT 10



M. Daniel Pelletier
DISTRICT 11



M^{me} Cathy Bernier
DISTRICT 12

MISSION

Offrir un milieu de vie où toutes et tous peuvent s'épanouir.

VISION

Attrayante et rayonnante, Drummondville est une source de fierté pour sa population grâce à son positionnement, à son dynamisme et à la beauté de son territoire.

VALEURS

L'OUVERTURE

Être à l'écoute et faire preuve de transparence envers l'ensemble de nos parties prenantes, avec un souci d'accessibilité, d'inclusion et d'équité.

LA CRÉATIVITÉ

Améliorer constamment nos façons de faire.

L'EXCELLENCE

Se surpasser quotidiennement afin d'offrir des services de qualité et adaptés aux besoins de notre population et à ceux de nos partenaires.

L'ENGAGEMENT

Mettre les intérêts de la collectivité et de la planète au cœur de toutes nos actions.

EN BREF

PROGRESSION TAXE FONCIÈRE RÉSIDENTIELLE

1,9 %

(Équivaut à 48 \$ pour
une maison moyenne
de 345 000 \$)

Taxe foncière
résidentielle
0,578 \$

du 100 \$ d'évaluation




11 M\$

RECORD

immobilisations payées
comptant à même le budget

BUDGET ÉQUILIBRÉ DE
176,9 M\$



Budget supplémentaire de
2,7 M\$

« RÉSERVE FINANCIÈRE
RÉSEAU ROUTIER,
MOBILITÉ ET TRANSPORTS »

0,038 \$

du 100 \$
d'évaluation
résidentielle

Budget supplémentaire de
1,2 M\$
pour la Sûreté du Québec
et la sécurité incendie

Hausse des
tarifications
de services
résidentiels
limitée à

0,4 %

(Pour une maison moyenne de 345 000 \$ ou 10 \$ par
unité résidentielle)



Charge
fiscale
moyenne des
logements

25 % PLUS BASSE
QUE LES VILLES
COMPARABLES



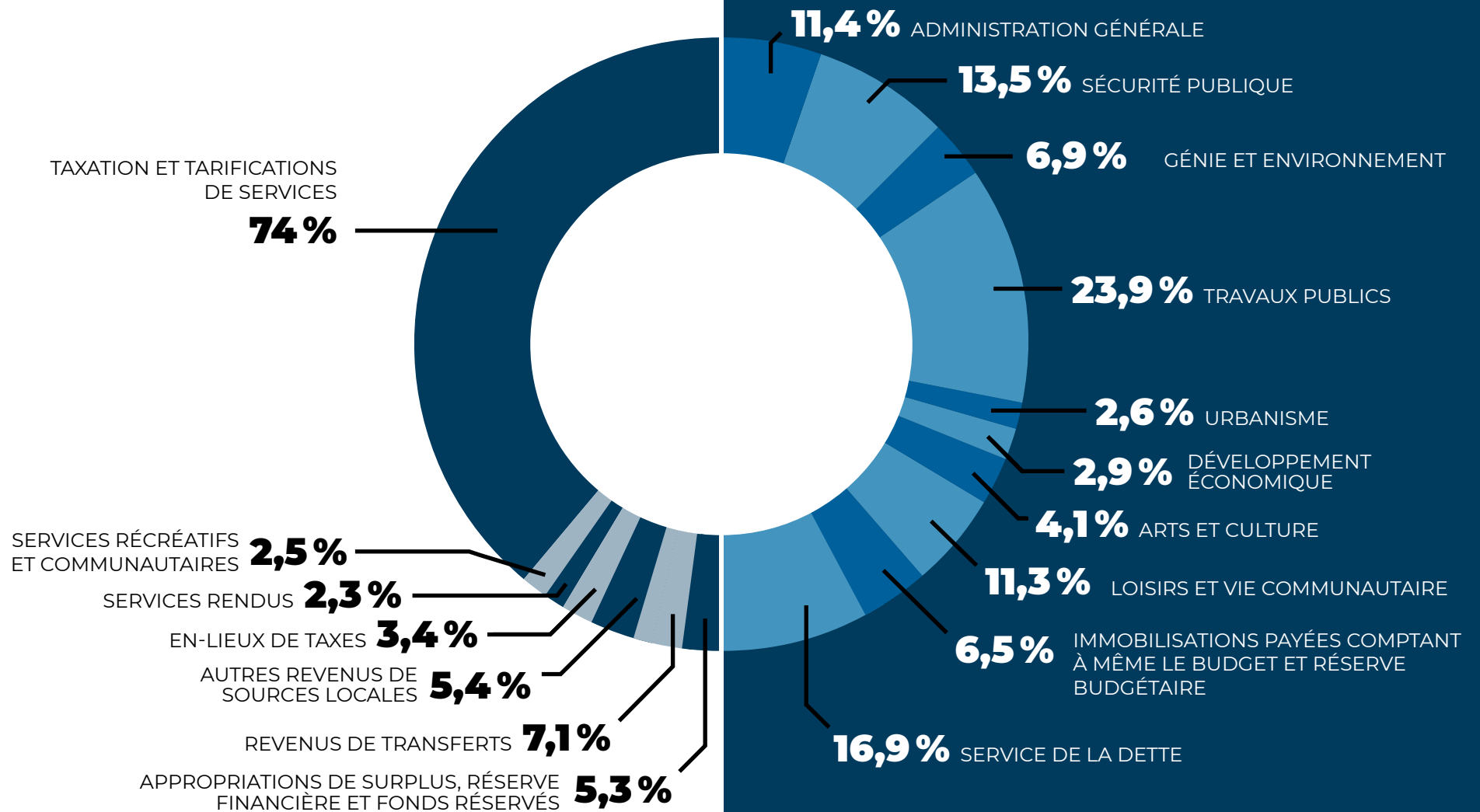
Endettement total
net à long terme

20 % PLUS
BAS QUE
LES VILLES
COMPARABLES



REVENUS 176,9 M\$

DÉPENSES 176,9 M\$



REVENUS
176,9 M\$



**TAXATION
ET TARIFICATIONS
DE SERVICES**

130,9 M\$

74 %

des revenus

2,5%
des revenus

4,5 M\$

SERVICES RÉCRÉATIFS
ET COMMUNAUTAIRES



2,3%
des revenus

4,1 M\$

SERVICES
RENDUS





EN-LIEUX DE TAXES

6 M\$

3,4 %
des revenus



AUTRES REVENUS DE
SOURCES LOCALES

9,5 M\$

5,4 %
des revenus



REVENUS DE
TRANSFERTS

12,6 M\$

7,1 %
des revenus



APPROPRIATIONS DE
SURPLUS, RÉSERVE
FINANCIÈRE ET
FONDS RÉSERVÉS

9,3 M\$

5,3 %
des revenus

DÉPENSES
176,9 M\$

ADMINISTRATION
GÉNÉRALE

11,4 %
des dépenses

20,3 M\$

DÉPENSES SIGNIFICATIVES

Finances, évaluation et approvisionnement 3,6 M\$	Direction générale, capital humain, communications et bureau de coordination stratégique 5 M\$
Affaires juridiques, cour municipale et greffe 2,6 M\$	Technologies de l'information et géomatique 3,4 M\$



SÉCURITÉ PUBLIQUE

13,5 %
des dépenses

23,9 M\$

DÉPENSES SIGNIFICATIVES

Sûreté du Québec
15,2 M\$

Sécurité incendie et
sécurité civile
8,2 M\$

URBANISME

2,6 %
des dépenses

4,6 M\$

DÉPENSE SIGNIFICATIVE

Urbanisme, permis
et programmes
3,3 M\$

TRAVAUX

PUBLICS



23,9 %
des dépenses

42,2 M\$

DÉPENSES SIGNIFICATIVES

Déneigement
10,3 M\$

Gestion des matières
résiduelles
7,5 M\$

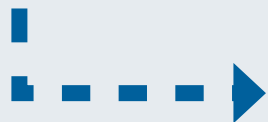
Entretien des édifices
5,9 M\$

Voirie
5,9 M\$

Ateliers mécaniques
3,9 M\$

Parcs et espaces verts
3,5 M\$

Entretien des réseaux
d'aqueduc et d'égouts
2,9 M\$



SERVICE DE
LA DETTE

16,9 %
des dépenses

29,9 M\$



IMMOBILISATIONS
PAYÉES COMPTANT
À MÊME LE BUDGET
ET RÉSERVE BUDGÉTAIRE

6,5 %
des dépenses

11,5 M\$

ARTS ET
CULTURE

4,1 %
des dépenses

7,2 M\$

DÉPENSES
SIGNIFICATIVES

Bibliothèque publique
3,5 M\$

Subventions à divers
organismes culturels
2,9 M\$

DÉVELOPPEMENT ÉCONOMIQUE

2,9 %
des dépenses

5,1 M\$

DÉPENSES SIGNIFICATIVES

Drummond
économique
4,4 M\$

Office d'habitation
Centre-du-Québec
675 000 \$



LOISIRS ET
VIE COMMUNAUTAIRE

11,3 %
des dépenses

20 M\$

DÉPENSES SIGNIFICATIVES

Subventions à
divers organismes
communautaires,
sportifs et de loisirs

6,8 M\$

Transport en commun
et transport adapté

5,7 M\$

Arénas et
patinoires

2,8 M\$

GÉNIE ET
ENVIRONNEMENT

6,9 %
des dépenses

12,2 M\$

DÉPENSES
SIGNIFICATIVES

Usine de traitement
d'eau potable

6 M\$

Usine de traitement
des eaux usées

3,5 M\$

Service de
l'environnement

1,2 M\$

TAXATION ET TARIFICATIONS

TAXES FONCIÈRES Par tranche de 100 \$ d'évaluation

Immeubles résidentiels **0,578 \$**

Immeubles commerciaux
d'une valeur de 5 M\$ et moins **1,632 \$**

Immeubles commerciaux
d'une valeur de plus de 5 M\$ **1,832 \$**

Immeubles industriels
d'une valeur de 5 M\$ et moins **1,555 \$**

Immeubles industriels
d'une valeur de plus de 5 M\$ **1,755 \$**

Immeubles agricoles **0,577 \$**

Immeubles forestiers **0,556 \$**

RÉSERVE FINANCIÈRE DÉDIÉE AU RÉSEAU ROUTIER, À LA MOBILITÉ ET AUX TRANSPORTS

Par tranche de 100 \$ d'évaluation

Immeubles résidentiels **0,038 \$**

Immeubles non résidentiels **0,107 \$**

TARIFICATIONS DE SERVICES

Collectes des bacs roulants de matières résiduelles (récupération, compost et déchets)

 **Immeubles 1 à 9 logements**
178 \$ PAR UNITÉ D'OCCUPATION

 **Immeubles non résidentiels**
261 \$ PAR LOCAL

 **Immeubles 10 logements et +**
154 \$ PAR UNITÉ D'OCCUPATION

 **Conteneurs**
1433 \$ CHACUN

Eau potable

 **Résidences unifamiliales et multifamiliales**
166 \$ PAR UNITÉ D'OCCUPATION



Tarification de l'eau au compteur

0 À 5 000 M³ **0,418 \$**
+ DE 5 000 M³ À 15 000 M³ **0,524 \$**
+ DE 15 000 M³ **0,628 \$**

Vidange des fosses septiques*

132 \$ /année

PAR UNITÉ D'OCCUPATION
*Vidange effectuée tous les deux ans

Égouts et assainissement

118 \$ PAR UNITÉ D'OCCUPATION

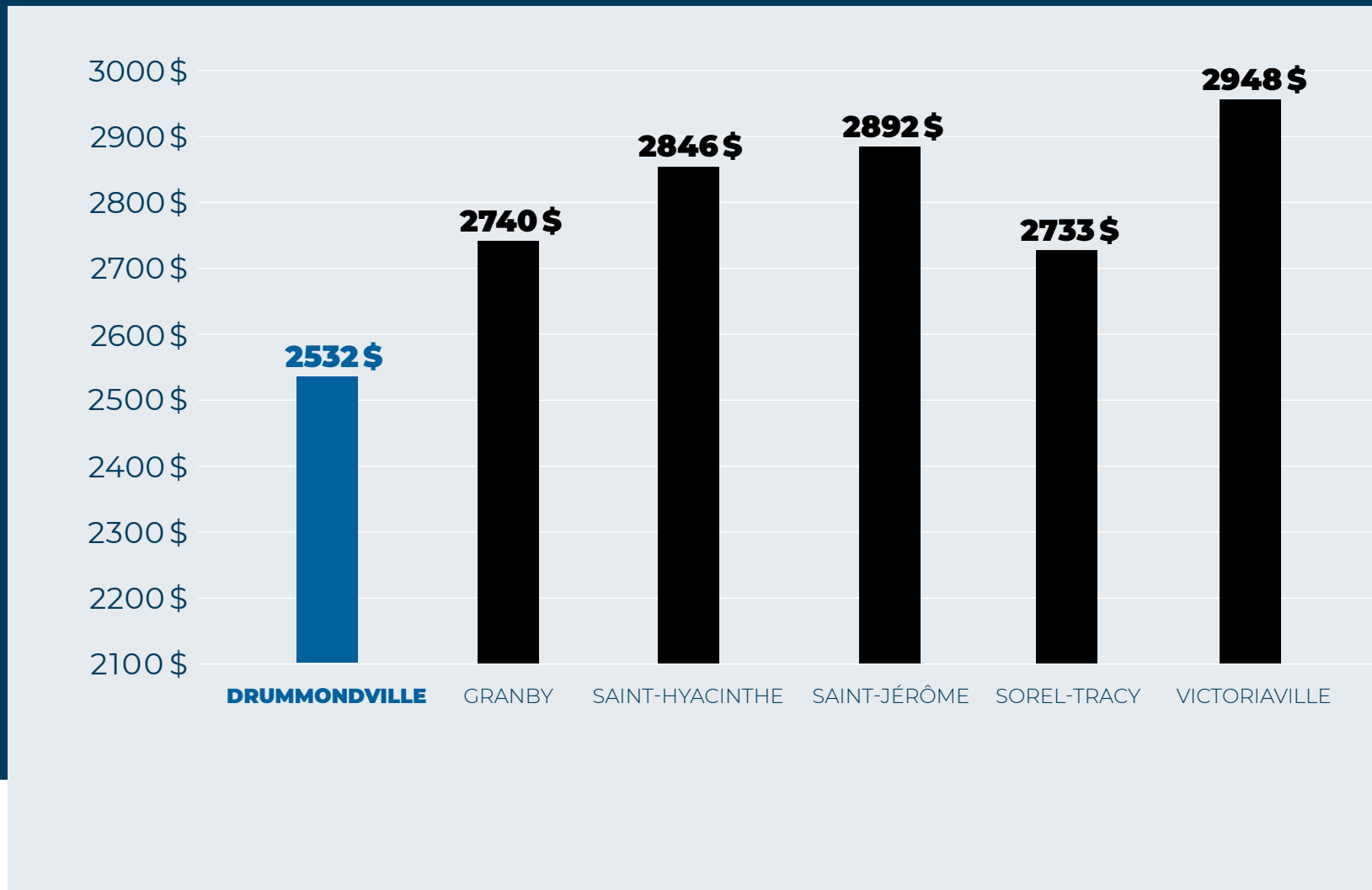
Tarification au compteur 0,259 \$ /m³

COMPARATIF DES TAXES

FONCIÈRES¹ D'UNE RÉSIDENCE

MOYENNE PAR MUNICIPALITÉ

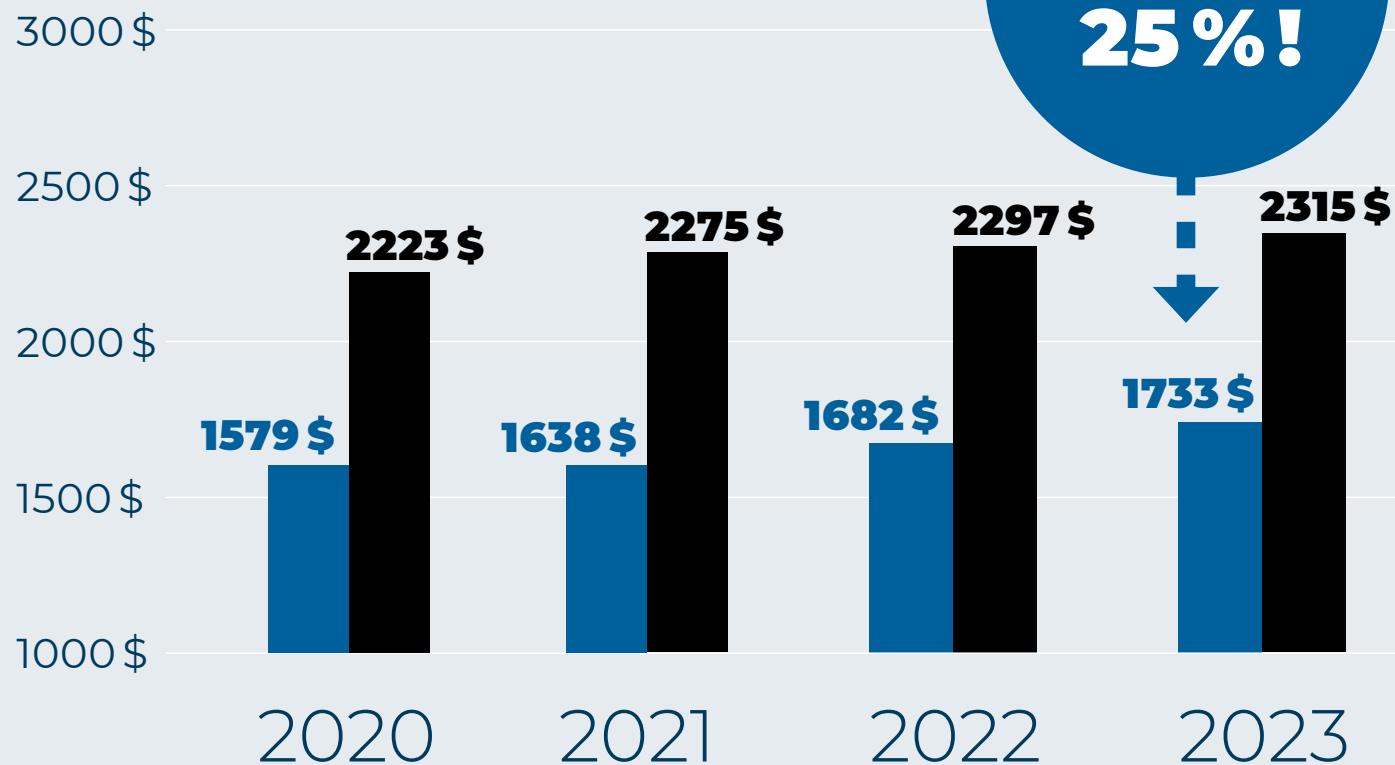
(ANNÉE DE RÉFÉRENCE 2024)



¹ Incluant les tarifications de services

■ Drummondville

■ Moyenne des municipalités de 25 000 à 100 000 habitants (selon le profil financier 2023 publié par le ministère des Affaires municipales et de l'Habitation (MAMH))



CHARGE FISCALE MOYENNE

DES LOGEMENTS

PAR UNITÉ D'OCCUPATION

UN ÉCART
FAVORABLE DE
PRÈS DE
20%!

Drummondville

6290 \$

PAR UNITÉ D'ÉVALUATION

Moyenne des
municipalités de
25 000 à 100 000
habitants¹

7372 \$

PAR UNITÉ D'ÉVALUATION

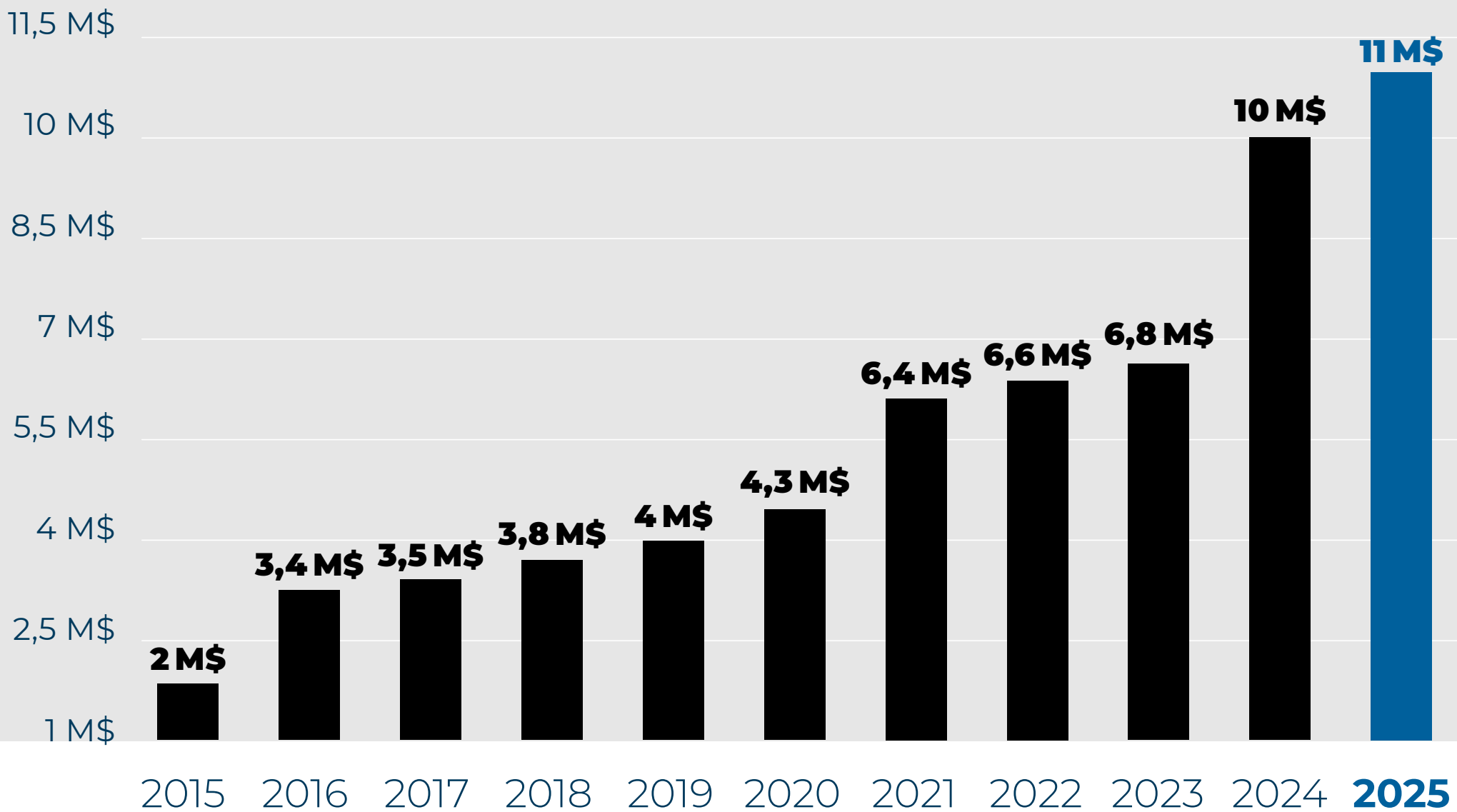
ENDETTEMENT

TOTAL NET

À LONG TERME

(par unité d'évaluation)

¹ Selon le profil financier 2023 publié par le ministère des Affaires municipales et de l'Habitation (MAMH)



PROGRESSION DES IMMOBILISATIONS
PAYÉES COMPTANT À MÊME LE BUDGET

ÉTAT DES PRINCIPAUX FONDS

ET SURPLUS (au 30 novembre 2024)

SURPLUS ACCUMULÉ AFFECTÉ



« Logement social et
communautaire »

400 000 \$

**PLANIFICATION
STRATÉGIQUE 2023-2027**

SURPLUS ACCUMULÉ AFFECTÉ



« Développement
économique »

1,2 M\$

**PLANIFICATION
STRATÉGIQUE 2023-2027**

La bonne santé financière de la Ville lui permet d'offrir à ses citoyennes et à ses citoyens un milieu de vie où toutes et tous peuvent s'épanouir.

SURPLUS ACCUMULÉ AFFECTÉ



« Maintien
d'actifs »

600 000 \$

SURPLUS ACCUMULÉ AFFECTÉ



« Changement climatique
et environnement »

1,2 M\$

**PLANIFICATION
STRATÉGIQUE 2023-2027**

RÉSERVE FINANCIÈRE



« Développements
industriels »

3,9 M\$

**PLANIFICATION
STRATÉGIQUE 2023-2027**



« Conditions
météorologiques »

1,2 M\$



DRUMMONDville
Capitale du développement