



BUDGET DE FONCTIONNEMENT 2026

DRUMMONDville
Capitale du développement

Ce document a été publié le 15 décembre 2025 par la Ville de Drummondville.

Coordination : Service des communications

Contenu : Cabinet de la mairie et Service des finances

Crédit des couvertures : Club photo Drummond

EN BREF



BUDGET ÉQUILIBRÉ DE
185,9 M\$

11,5 M\$
RÉCORD

immobilisations payées comptant
à même le budget

CONTRÔLE DE
LA HAUSSE DE LA
TAXE FONCIÈRE
RÉSIDENTIELLE

1,7 %

(Équivaut à 35 \$ pour la
maison moyenne d'une
valeur de 345 500 \$)

Taxe foncière
résidentielle

0,588 \$

du 100 \$ d'évaluation



« RÉSERVE
FINANCIÈRE
RÉSEAU ROUTIER,
MOBILITÉ ET
TRANSPORTS »

0,046 \$

du 100 \$ d'évaluation
résidentielle



6,7 M\$

investis pour
l'entretien de la
voirie

INVESTISSEMENTS DE
26,2 M\$
en sécurité publique



dont **15,5 M\$**
pour la police

Charge fiscale
moyenne
des logements

25 %
**PLUS
BASSE**

que les
villes
comparables



Taxes
foncières
résidentielles

12 %
**MOINS
CHÈRES**

que la moyenne
des villes de
comparaison



Hausse des tarifications de services
résidentiels limitée à **2,6 %**

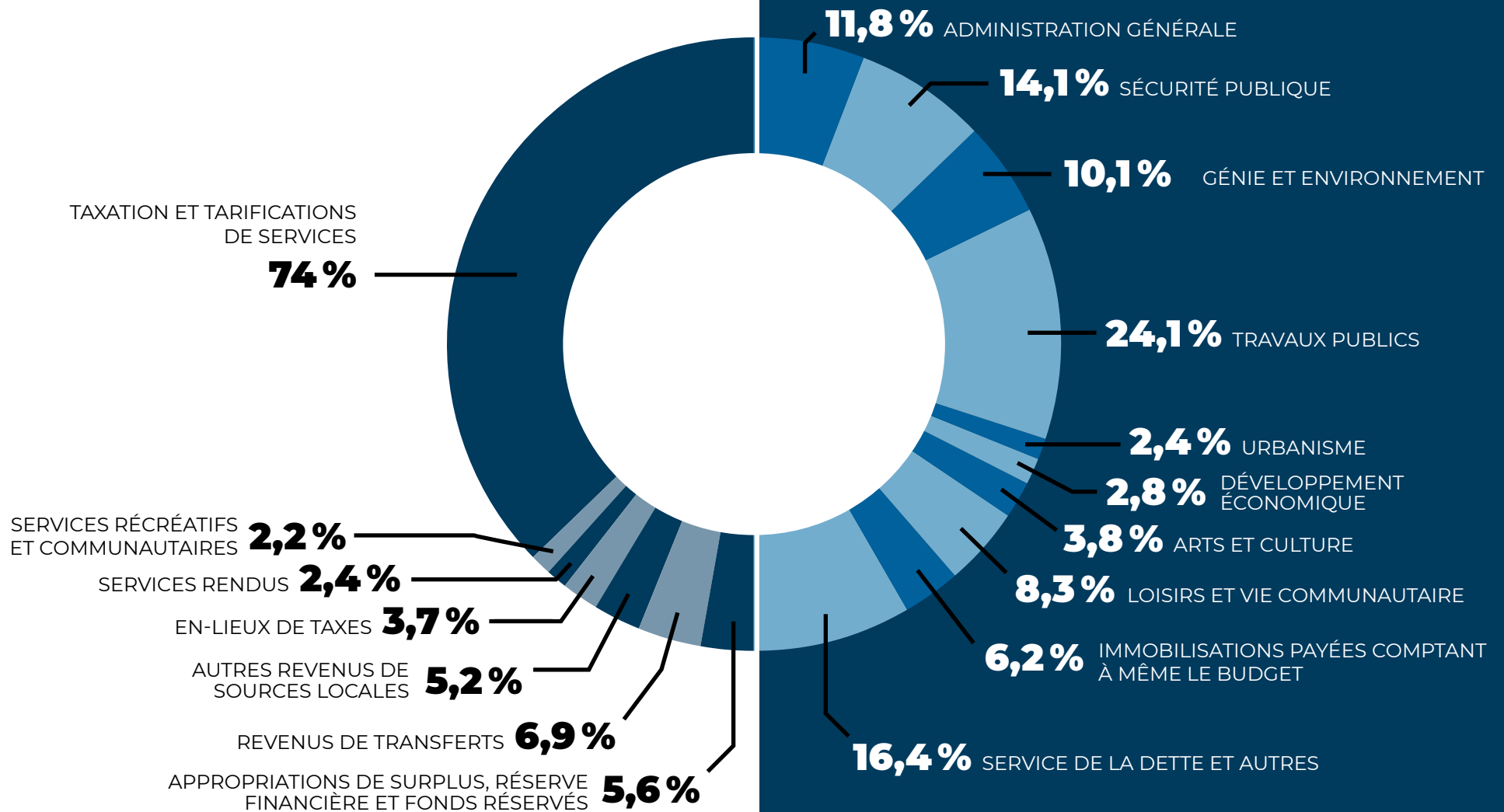
(Pour la maison moyenne d'une valeur
de 345 500 \$, soit l'équivalent de 12 \$
de plus par unité résidentielle)




DRUMMONDVILLE
Capitale du développement

REVENUS
185,9 M\$

DÉPENSES
185,9 M\$






REVENUS
185,9 M\$

SOURCES DE REVENUS

TAXATION ET TARIFICATIONS DE SERVICES

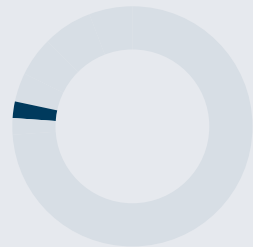
137,5 M\$ | **74 %** des revenus

SERVICES RÉCRÉATIFS ET COMMUNAUTAIRES



4,2 M\$
2,2 %
des revenus

SERVICES RENDUS



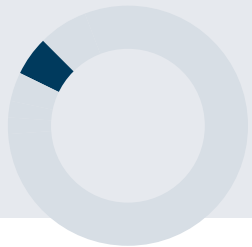
4,4 M\$
2,4 %
des revenus

EN-LIEUX DE TAXES



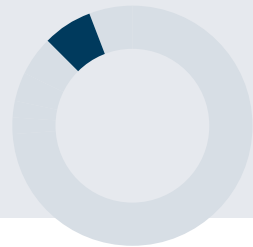
6,9 M\$
3,7 %
des revenus

AUTRES REVENUS DE SOURCES LOCALES



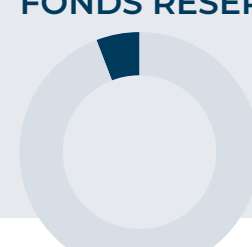
9,7 M\$
5,2 %
des revenus

REVENUS DE TRANSFERTS



12,8 M\$
6,9 %
des revenus

APPROPRIATIONS DE SURPLUS, RÉSERVE FINANCIÈRE ET FONDS RÉSERVÉS



10,4 M\$
5,6 %
des revenus

DÉPENSES
185,9 M\$

TRAVAUX PUBLICS

44,9 M\$

24,1 % des dépenses

Dépenses significatives

Déneigement **10,8 M\$**

Gestion des
matières
résiduelles **8 M\$**

Voirie **6,7 M\$**

Entretien des
édifices **6,3 M\$**

Ateliers
mécaniques **4,2 M\$**

Entretien des parcs
et espaces verts **3,5 M\$**

Entretien des
réseaux d'aqueduc
et d'égouts **3,1 M\$**

SERVICE DE
LA DETTE

30,5 M\$

16,4 % des dépenses

SÉCURITÉ
PUBLIQUE

26,2 M\$

14,1 % des dépenses

Dépenses significatives

Sûreté du Québec	15,5 M\$
Sécurité incendie et sécurité civile	10,2 M\$

ADMINISTRATION
GÉNÉRALE

22 M\$

11,8 % des dépenses

Dépenses significatives

Direction générale, capital humain, communications et bureau de coordination stratégique	5,7 M\$
Finances, évaluation et approvisionnement	3,9 M\$
Technologies de l'information et géomatique	3,8 M\$
Affaires juridiques, cour municipale et greffe	2,7 M\$

GÉNIE, ENVIRONNEMENT ET MOBILITÉ DURABLE

18,8 M\$

10,1 % des dépenses

Dépenses significatives

Usine de traitement d'eau **6,1 M\$**

Transport en commun et transport adapté **6 M\$**

Usine de traitement des eaux usées **3,7 M\$**

Service de l'environnement **1,5 M\$**



LOISIRS ET VIE COMMUNAUTAIRE

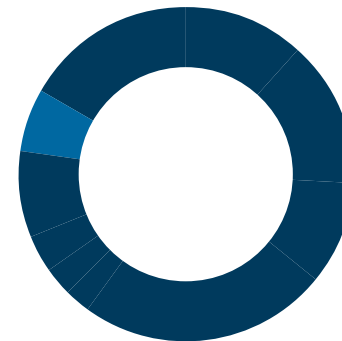
15,4 M\$

8,3 % des dépenses

Dépenses significatives

Subventions à divers organismes communautaires, sportifs et de loisirs **7,9 M\$**

Arénas et patinoires **3 M\$**



IMMOBILISATIONS PAYÉES COMPTANT À MÊME LE BUDGET

11,5 M\$

6,2 % des dépenses

ARTS ET CULTURE

7 M\$

3,8 % des dépenses

Dépenses significatives

Bibliothèque publique **3,7 M\$**

Subventions à divers organismes culturels **2,5 \$**

DÉVELOPPEMENT ÉCONOMIQUE

5,2 M\$

2,8 % des dépenses

Dépenses significatives

Drummond économique **4,5 M\$**

Office d'habitation Centre-du-Québec **730 000 \$**

URBANISME

4,4 M\$

2,4 % des dépenses

Dépenses significatives

Urbanisme, permis et programmes **3,5 M\$**

TAXATION ET TARIFICATIONS

TAXES FONCIÈRES Par tranche de 100 \$ d'évaluation

Immeubles résidentiels **0,588 \$**

Immeubles commerciaux
Première tranche d'évaluation de 5 M\$ **1,661 \$**

Immeubles commerciaux
Valeur excédentaire à 5 M\$ **1,911 \$**

Immeubles industriels
Première tranche d'évaluation de 5 M\$ **1,582 \$**

Immeubles industriels
Valeur excédentaire à 5 M\$ **1,832 \$**

Immeubles agricoles **0,587 \$**

Immeubles forestiers **0,476 \$**

RÉSERVE FINANCIÈRE DÉDIÉE AU RÉSEAU ROUTIER, À LA MOBILITÉ ET AUX TRANSPORTS

Par tranche de 100 \$ d'évaluation

Immeubles résidentiels **0,046 \$**

Immeubles non résidentiels **0,130 \$**

TARIFICATIONS DE SERVICES

Gestion des matières résiduelles (compost et déchets)

 **Immeubles 1 à 9 logements**
184 \$ PAR UNITÉ D'OCCUPATION

 **Immeubles non résidentiels**
270 \$ PAR LOCAL

 **Immeubles 10 logements et +**
159 \$ PAR UNITÉ D'OCCUPATION

 **Conteneurs**
1481 \$ CHACUN

Eau potable

 **Résidences unifamiliales et multifamiliales**
168 \$ PAR UNITÉ D'OCCUPATION



Tarification de l'eau au compteur

0 À 5 000 M³ **0,510 \$**
+ DE 5 000 M³ À 15 000 M³ **0,639 \$**
+ DE 15 000 M³ **0,766 \$**

Vidange des fosses septiques*

132 \$ /année

PAR UNITÉ D'OCCUPATION

*Vidange effectuée tous les deux ans

Égouts et assainissement

122 \$ PAR UNITÉ D'OCCUPATION

Tarification au compteur 0,334 \$ /m³

SIMULATION D'UN COMPTE DE TAXES



**MAISON
MOYENNE
D'UNE VALEUR
DE 345 500 \$**

(périmètre urbain)

2026

	Taxes foncières	2028,60 \$
	Taxe Réseau routier, mobilité et transports	158,70 \$
	Gestion des matières résiduelles	184 \$
	Eau potable	168 \$
	Égouts et assainissements	122 \$

Compte de taxes estimé

2661,30 \$

COMPARATIF 2025

1994,10 \$

131,10 \$

178 \$

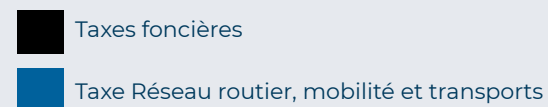
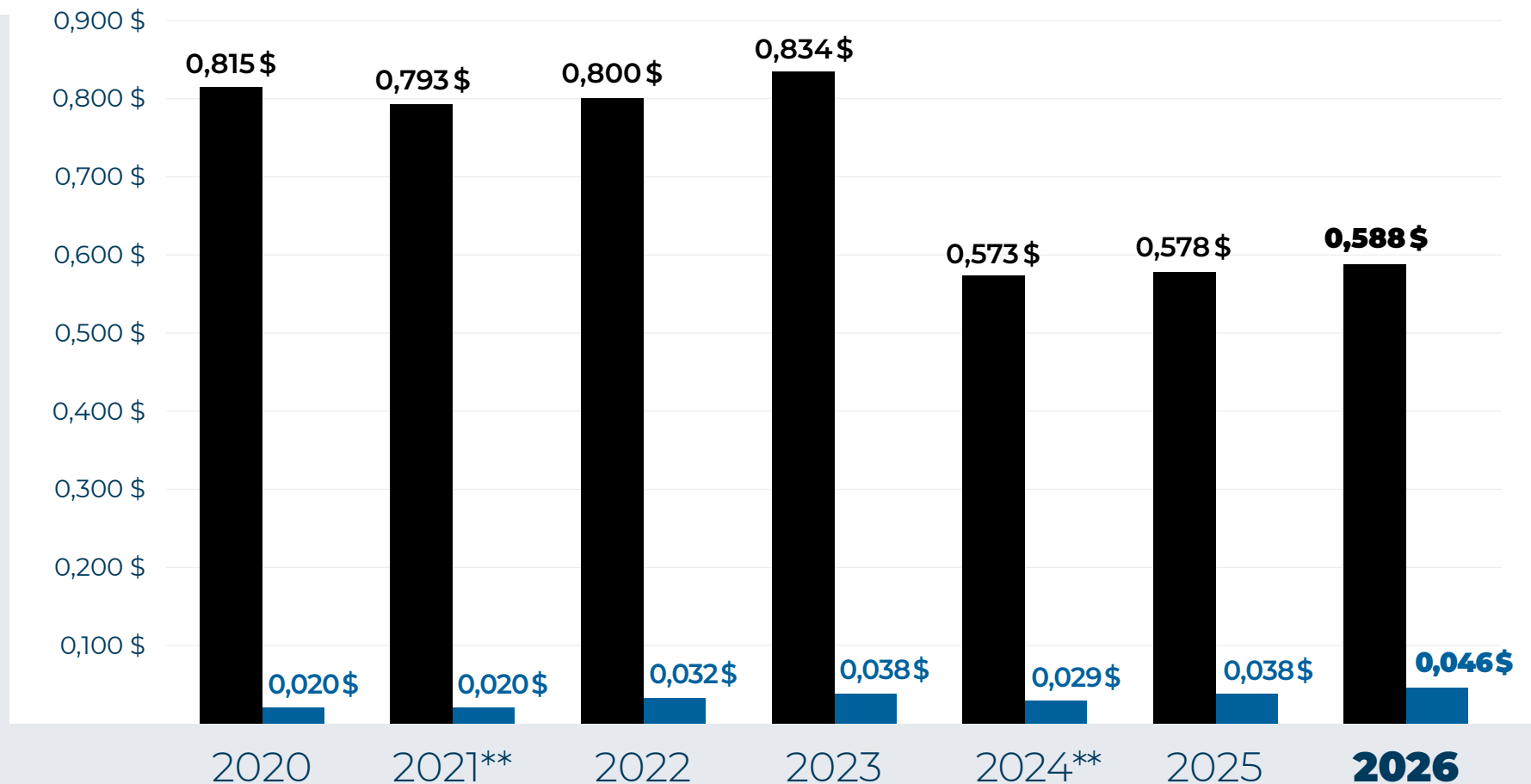
166 \$

118 \$

2587,20 \$

74,10 \$ (2,86 %)

Différence



ÉVOLUTION

DE LA TAXATION*

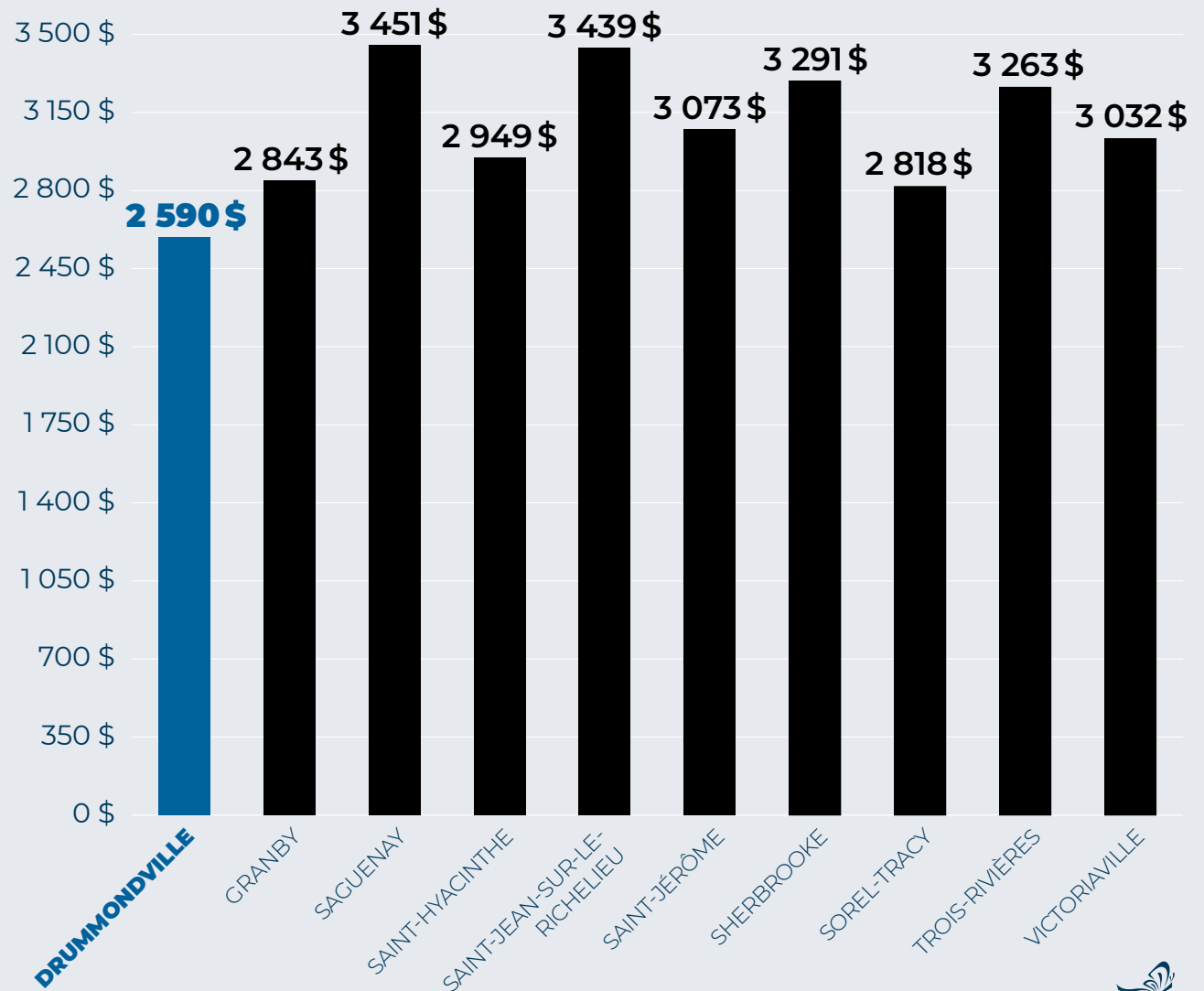
*Par tranche de 100 \$ d'évaluation

**Année de dépôt d'un nouveau rôle d'évaluation

COMPARATIF DES TAXES FONCIÈRES¹ D'UNE RÉSIDENCE MOYENNE PAR MUNICIPALITÉ

(ANNÉE DE
RÉFÉRENCE
2025)

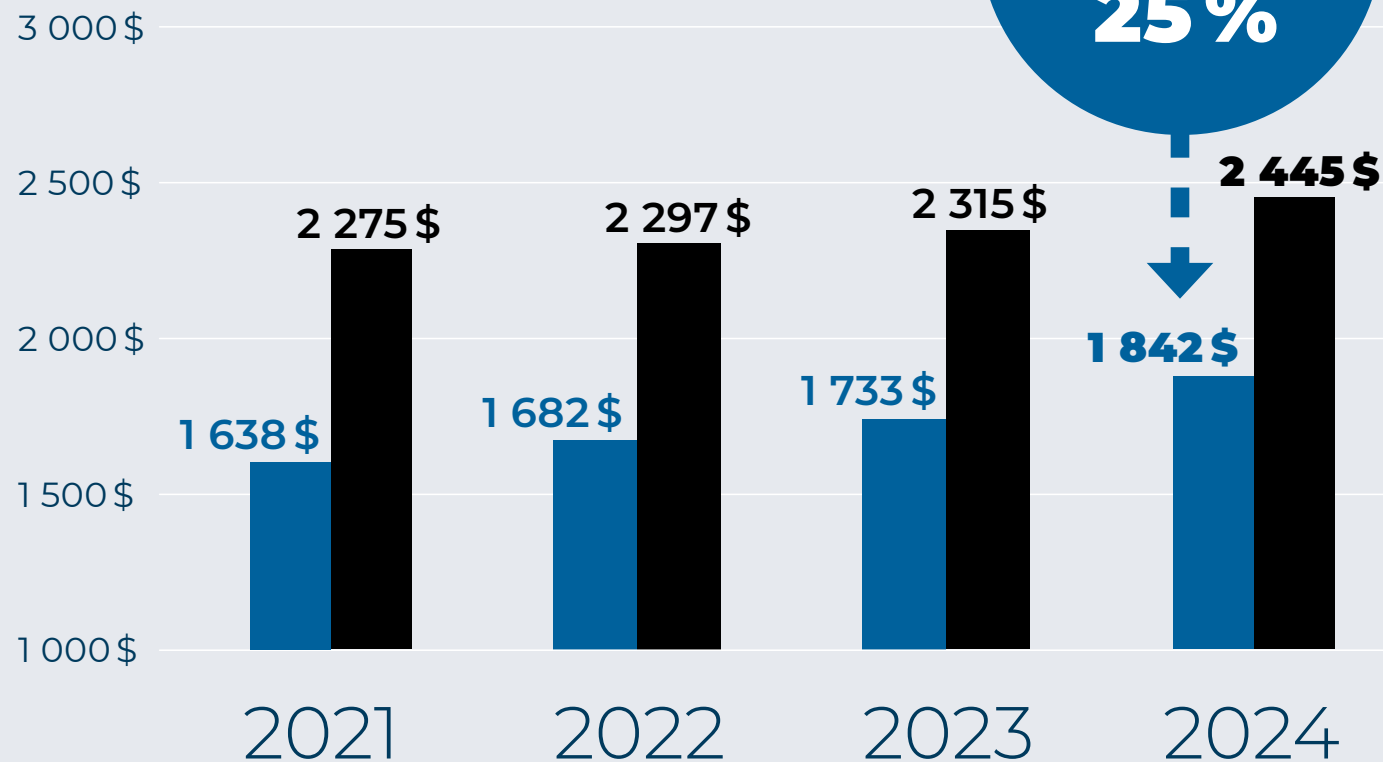
UN ÉCART
FAVORABLE DE
12%
SUR LA
MOYENNE



¹ Incluant les tarifications de services

■ Drummondville

■ Moyenne des municipalités de 25 000 à 100 000 habitants (selon le profil financier 2024 publié par le ministère des Affaires municipales et de l'Habitation (MAMH))



CHARGE FISCALE MOYENNE

DES LOGEMENTS

PAR UNITÉ D'OCCUPATION

UN ÉCART
FAVORABLE DE
PLUS DE
5%

Moyenne des
municipalités de
25 000 à 100 000
habitants¹

7 497 \$

PAR UNITÉ D'ÉVALUATION

Drummondville

7 069 \$

PAR UNITÉ D'ÉVALUATION

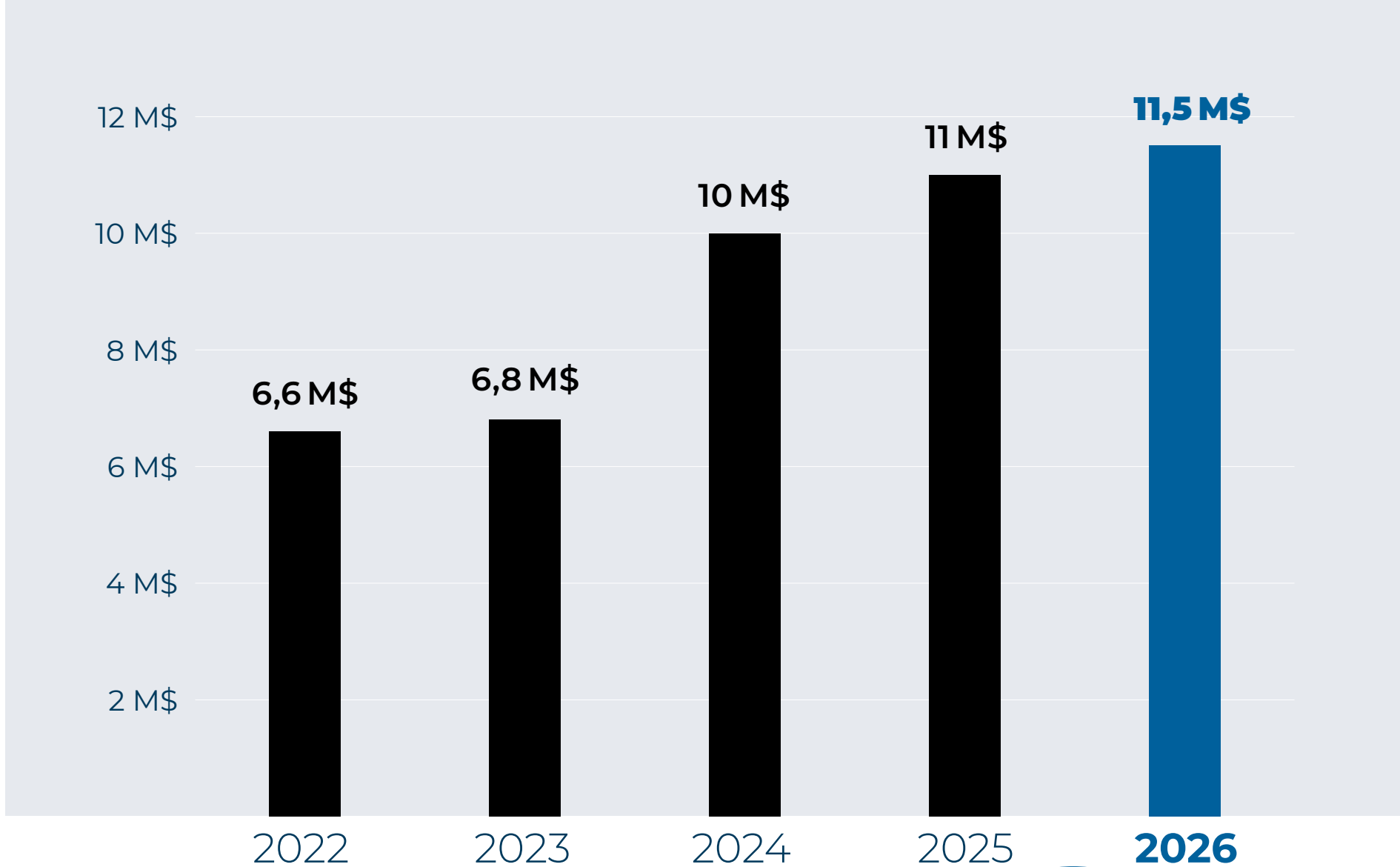
ENDETTEMENT

TOTAL NET

À LONG TERME

(par unité d'évaluation)

¹ Selon le profil financier 2024 publié par le ministère des Affaires municipales et de l'Habitation (MAMH)



PROGRESSION DES IMMOBILISATIONS
PAYÉES COMPTANT À MÊME LE BUDGET

**CROISSANCE
 NOTABLE**
 CHAQUE ANNÉE




DRUMMONDville
Capitale du développement